

Kelvinator®

**MANUAL DE USO Y MANTENIMIENTO
HORNO MICROONDAS
20 LITROS MECÁNICO
KEL20M**



Lea detenidamente este manual antes de conectar y hacer funcionar este producto.
Guarde el manual en un lugar seguro para futuras referencias.

www.kelvinator.com.ar

KELVINATOR ES UNA MARCA COMERCIAL REGISTRADA BAJO LA LICENCIA DE ELECTROLUX HOME PRODUCTS, INC.
KELVINATOR IS A PENDING OR REGISTERED TRADEMARK USED UNDER LICENSE FROM ELECTROLUX HOME PRODUCTS, INC.
ESPECIFICACIONES Y DISEÑO SUJETOS A CAMBIOS SIN PREVIO AVISO / FOTOS DE CARACTER ILUSTRATIVO. INDUSTRIA ARGENTINA

CONTENIDO

PRECAUCIONES PARA EVITAR POSIBLES EXPOSICIONES A LAS EMISIONES DE ENERGÍA DE MICROONDAS	2
INSTRUCCIONES IMPORTANTES DE SEGURIDAD	3
INSTALACIÓN	4
ANTES DEL PRIMER USO	4
INSTRUCCIONES DE PUESTA A TIERRA	4
INTERFERENCIA DE RADIO	5
GUÍA ELECCIÓN ELEMENTOS DE COCINA	5
DESCRIPCIÓN	6
INSTALACIÓN PLATO GIRATORIO	6
PANEL DE CONTROL	7
INSTRUCCIÓN DE OPERACIÓN	8
Consejos para el descongelado	8
Consejos para una mejor cocción	8
Ajuste del reloj	8
Cocción con microondas	8
Cocción con Grill o Combinada	9
Cocción rápida	9
Descongelado por peso	10
Descongelado por tiempo	10
Temporizador	10
Auto Menu	10
Cocción multietapas	11
Función consulta	11
Bloqueo para niños	12
LIMPIEZA Y MANTENIMIENTO	12
ESPECIFICACIONES	13
ANTES DE LLAMAR AL TÉCNICO	13
GUÍA DE PROBLEMAS	13
LISTADO DE SERVICIO AUTORIZADO	14
CERTIFICADO DE GARANTÍA	19

PRECAUCIONES PARA EVITAR POSIBLES EXPOSICIONES A LAS EMISIONES DE ENERGÍA DE MICROONDAS

1. No intente poner en funcionamiento este horno con la puerta abierta ya que esto puede provocar una exposición perjudicial a las emisiones de energía de microondas. Es importante no vencer ni forzar el sistema de cierre de seguridad
2. No coloque objetos entre la parte frontal del horno y la puerta ni permita que se acumule tierra o restos de limpiadores en las áreas de cierre.
3. No ponga en funcionamiento el horno si este se encuentra dañado. Es importante que la puerta del horno cierre correctamente y que no estén dañadas las siguientes partes:
 - Puerta (doblada).
 - Bisagras y pestillos (rotos o flojos).
 - Cierre de puertas y áreas de cierre.
4. La reparación del horno debe ser realizada solo por el Servicio Técnico Autorizado.

INSTRUCCIONES IMPORTANTES DE SEGURIDAD

Cuando utilice electrodomésticos, deberá seguir precauciones de seguridad básicas, que incluyen las siguientes ADVERTENCIAS para reducir el riesgo de quemaduras, descarga eléctrica, incendio, lesiones personales o exposición a las emisiones de energía de microondas.

1. Lea todas las instrucciones antes de utilizar el producto y consérvelas para futuras referencias.
2. Utilice este producto solo para el propósito previsto que se describe en este manual. No utilice productos químicos corrosivos o vapores en este horno. Este tipo de horno está específicamente diseñado para calentar, cocinar o secar alimentos. No está diseñado para uso industrial o en laboratorios.
3. No ponga en funcionamiento el horno sin ningún alimento o líquido en su interior. Podría dañar seriamente el mismo.
4. No ponga en funcionamiento el horno si tiene un cable o un enchufe dañado, si no está funcionando correctamente, se ha caído o dañado en alguna forma. En caso que el cable de alimentación esté dañado, el mismo deberá ser reemplazado únicamente por un Servicio Técnico Autorizado.
5. **ADVERTENCIA:** Este producto no está destinado para ser usado por personas (incluyendo niños) con capacidades físicas, sensoriales o mentales reducidas, o la carencia de la experiencia y del conocimiento, a menos que hayan sido dadas la supervisión o la instrucción referente al uso del producto por una persona responsable de su seguridad. Los niños deben ser supervisados para asegurarse de que no juegan con el producto.
6. Las partes accesibles del horno pueden calentarse durante su funcionamiento. Asegúrese de que el cable de alimentación no esté en contacto con estas superficies.
7. Para reducir el riesgo de incendio en la cavidad del horno:
 - Cuando caliente alimentos en recipientes de plástico o papel, vigile el horno por la posibilidad de ignición.
 - Retire los precintos de alambre de las bolsas de plástico o papel antes de colocarlas en el horno.
 - Si observa que sale humo, desenchufe el horno y mantenga la puerta cerrada para sofocar las llamas.
 - No sobrecaliente los alimentos. En especial cuando estos contengan aceites o grasa.
 - No utilice la cavidad del horno para almacenar cosas. No deje productos de papel, elementos de cocina o alimentos en la cavidad cuando no ésta utilizando el horno.
8. **ADVERTENCIA:** No se deben calentar líquidos ni otros alimentos en recipientes herméticos ya que pueden explotar.
9. Al calentar bebidas en el horno microondas, estas pueden hervir súbitamente al retirarlas de la cavidad de la unidad. Tenga especial cuidado al manipular estos recipientes a fin de evitar danos y quemaduras.
10. No fría alimentos en el horno microondas. El aceite caliente puede dañar las partes del horno e incluso provocar quemaduras en la piel.
11. No caliente huevos con cáscara ni huevos duros enteros en el horno microondas ya que pueden explotar incluso después de finalizado el proceso.
12. Perfore los alimentos con cáscaras duras tales como papas, zapallos enteros, manzanas y castañas antes de cocinarlos.
13. Los contenidos de biberones y vasos para bebés deben revolverse o agitarse y se deberá verificar su temperatura antes de servirlos para evitar quemaduras.
14. Los elementos de cocina pueden calentarse por la transferencia de calor de los alimentos calentados. Utilice manoplas de cocina para manipular los elementos.
15. Deberá asegurarse de que los elementos son aptos para ser utilizados en hornos microondas.
16. Solo permita que los niños utilicen el horno microondas sin supervisión cuando se le hayan dado instrucciones adecuadas para que el niño pueda utilizar el horno con seguridad y comprenda los peligros que implica el uso inapropiado del mismo.
17. El horno se deberá limpiar regularmente y remover cualquier depósito de residuos de comidas. Mantener el horno limpio y en buenas condiciones para que no se deterioren las partes externas afectando la vida útil del horno y la posibilidad de una situación peligrosa.

ADVERTENCIA Solo un Servicio Técnico Autorizado deberá llevar a cabo reparaciones cuando estas incluyan el retiro de la carcasa que protege a la persona de las emisiones de energía de microondas ya que esto es peligroso.

INSTALACIÓN

1. Asegúrese de retirar todos los materiales de embalaje del interior de la cavidad.
2. **ADVERTENCIA:** Verifique que el horno no esté dañado de ninguna de las siguientes maneras:
 - La puerta desalineada o doblada
 - El cierre de la puerta y el área de cierre dañadas.
 - Las bisagras y los pestillos rotos o flojos y abolladuras dentro de la cavidad o en la puerta.Si se encuentra dañado de alguna de estas formas, no ponga el horno en funcionamiento y contáctese con un Servicio Técnico Autorizado.
3. Coloque el horno microondas sobre una superficie plana y estable para sostener su peso y el alimento más pesado que se vaya a cocinar. No coloque el horno dentro de un gabinete.
4. No coloque el horno donde se genera calor, humedad, o cerca de materiales combustibles.
5. Para un funcionamiento correcto, el horno deberá tener suficiente flujo de aire. Permita un espacio de 30 cm sobre la parte superior del horno, 20 cm en los laterales del mismo. No cubra ni bloquee las aberturas del horno. No retire las patas.
6. La altura mínima de instalación es de 85cm desde el suelo.
7. No ponga el horno en funcionamiento sin que la bandeja de vidrio, el aro soporte y el eje se encuentren en la posición correcta.
8. En algunos modelos, el gabinete está cubierto con un film que brinda protección durante el proceso de fabricación y transporte. Es normal que este film presente marcas o bordes despegados. El mismo podrá ser retirado por el usuario sin afectar el funcionamiento de la unidad.
9. Asegúrese que el cable de alimentación no se encuentre dañado y que no haya quedado debajo del horno o sobre cualquier superficie caliente o filosa.
10. El enchufe debe ser de fácil acceso para poder desenchufarlo en caso de una emergencia.
11. No utilice el horno a la intemperie.
12. El aparato no es apto para ser operado mediante un temporizador externo o control remoto.

ANTES DEL PRIMER USO

Debido a la posible presencia de aceites o residuos del proceso de fabricación será posible que durante el primer uso, el horno emita algún olor característico, inclusive algún humo tenue. Esto es totalmente normal y desaparecerá con el transcurrir de los sucesivos usos. Durante este período, mantenga la puerta abierta cuando no esté en uso, para asegurar una buena ventilación. Para acelerar este proceso, se recomienda colocar un recipiente con agua sobre el plato giratorio y hacer funcionar el horno repetidamente a máxima potencia.

INSTRUCCIONES DE PUESTA A TIERRA

Este aparato debe ser conectado a tierra. Este horno está equipado con un cable y enchufe con toma a tierra. Se debe enchufar en un receptáculo en pared que esté instalado de manera adecuada y conectado a tierra. En caso de cortocircuito, la puesta a tierra reduce el riesgo de descarga eléctrica proporcionando una vía de escape para la corriente eléctrica. Se recomienda que se coloque un circuito separado solo para el horno. Utilizar alta tensión es peligroso y puede provocar incendios u otros accidentes que dañen el horno.

ADVERTENCIA: El uso inadecuado del enchufe a tierra constituye un riesgo de recibir una descarga eléctrica.

NOTAS:

Si tiene alguna pregunta con respecto a las instrucciones eléctricas o sobre la puesta a tierra, consulte a un Servicio Técnico Autorizado.

El fabricante no se responsabiliza por daños al horno o lesiones a la persona, provocados por incumplimiento de los procedimientos de conexión eléctrica.

Los cables están codificados por color de la siguiente manera:

Verde y Amarillo = TIERRA

Azul = NEUTRO

Marrón =VIVO

INTERFERENCIA DE RADIO

El funcionamiento del horno microondas puede provocar interferencias en su radio, TV o equipo similar. Cuando haya interferencia, se puede reducir o eliminar tomando las siguientes medidas:

- Limpie la puerta y el área de cierre del horno.
- Reoriente la antena receptora de la radio o el televisor.
- Reubique el horno microondas con respecto al receptor.
- Aleje el horno microondas del receptor.
- Enchufe el horno microondas en una salida diferente de modo tal que el horno microondas y el receptor estén conectados en diferentes circuitos.

GUÍA DE ELECCIÓN DE ELEMENTOS DE COCINA

1. Los recipientes utilizados para cocinar deben ser aptos y seguros para cocinar con microondas.
2. En general los recipientes cerámicos resistentes al calor, vidrio o plástico son aptos para cocinar con microondas. Nunca utilice elementos metálicos dentro del horno cuando cocina con microondas o combinación ya que podrían producir chispas y dañar el horno.
3. Para la elección de los elementos de cocina utilice la siguiente tabla como referencia.

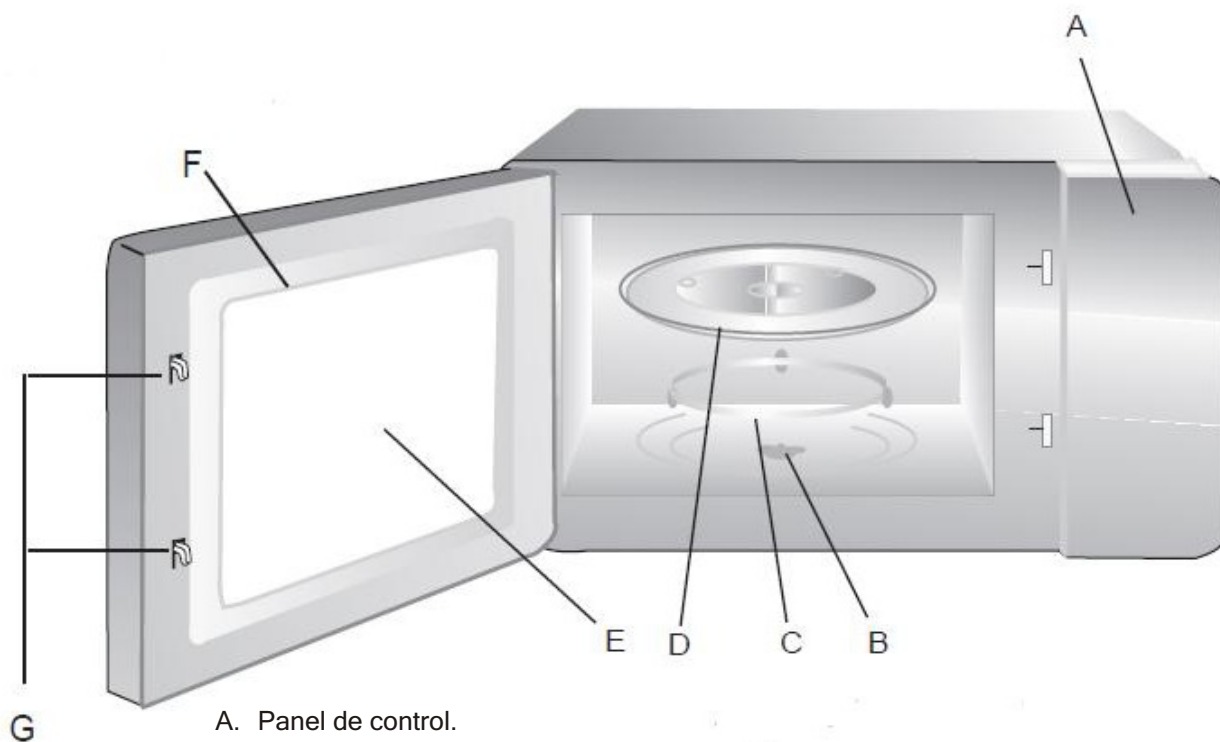
En caso de duda, puede probar el elemento de cocina utilizando el siguiente procedimiento:

1. Llene un contenedor apto para microondas con 1 taza con agua fría (250 ml) junto con el elemento de cocina en cuestión.
2. Cocine en máxima potencia por 1 minuto.
3. Cuidadosamente verifique el elemento de cocina. Si está cálido, no lo use para cocinar.
4. No exceda el tiempo de cocción a más de 1 minuto.

La siguiente lista es una guía general para que pueda seleccionar los elementos correctos.

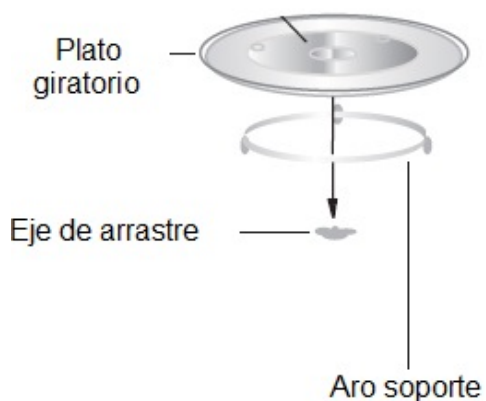
Elementos de Cocina	MICROONDAS	COMENTARIO
Cerámico resistente al calor	SI	Nunca utilice cerámica decorada con esmalte o metal
Plástico resistente al calor	SI	No utilizar para cocciones largas con microondas
Vidrio resistente al calor	SI	
Film plástico	SI	No utilizar para la cocción de carnes con hueso, ya que la temperatura podría dañarlo.
Recipientes metálicos	NO	No puede ser usado para la cocción con microondas
Recipientes pintados	NO	Debido a la baja resistencia al calor
Recipientes de madera o papel	NO	No se recomienda debido a su baja resistencia al calor
Papel de aluminio y recipiente de aluminio	NO	No puede ser usado para la cocción con microondas

DESCRIPCIÓN



- A. Panel de control.
- B. Eje de arrastre del plato.
- C. Aro soporte del plato.
- D. Plato giratorio.
- E. Visor de puerta.
- F. Puerta.
- G. Trabas de puerta de seguridad.

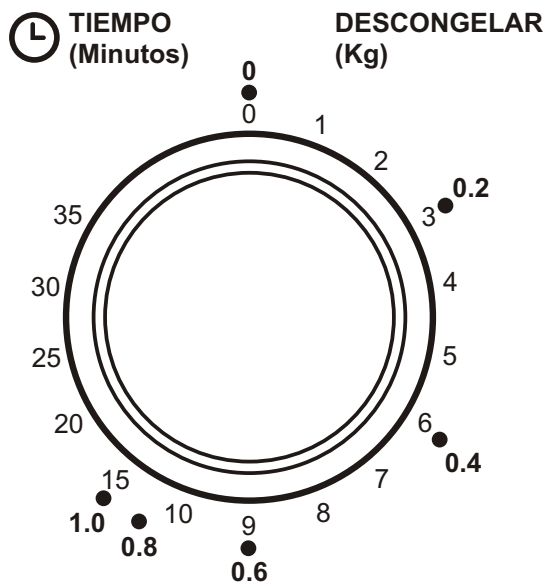
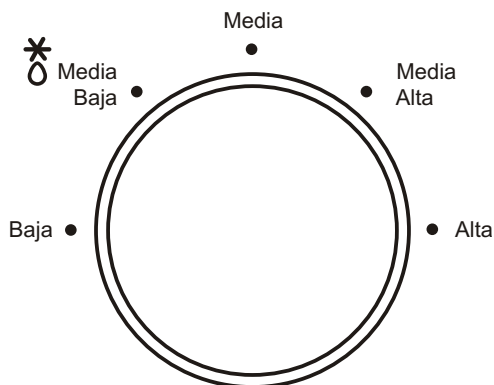
INSTALACIÓN DE PLATO GIRATORIO



- a. Nunca coloque el plato giratorio al revés.
- b. El plato giratorio y el aro soporte del plato deben ser utilizados durante el funcionamiento del microondas.
- c. Todas las comidas y recipientes para comidas deben ser siempre colocadas sobre el plato.
- d. Si el plato giratorio o aro soporte se fisuran o rompen contacte al Servicio Técnico Autorizado.

PANEL DE CONTROL

POTENCIA



TEMPORIZADOR

Permite la programación del tiempo de cocción entre 1 y 35 minutos.

Al finalizar la cocción se oirá una campana indicando el final.

SELECTOR DE FUNCIÓN / POTENCIA

Podrá seleccionar entre 6 niveles de potencia.

POSICIÓN	POTENCIA	FUNCIÓN
Alta	100%	Cocción rápida
Media Alto	77%	Cocción normal
Media	55%	Cocción lenta
Media Bajo/ Descongelamiento	33%	Bebidas o sopas Descongelar
Baja	17%	Mantener caliente

INSTRUCCIÓN DE OPERACIÓN

Este horno de microondas utiliza moderno control electrónico para ajustar los parámetros de cocción para las necesidades de cada comida

Conecte el cable de alimentación.

ATENCIÓN: Verifique antes de que las ventilaciones del horno no estén bloqueadas.

Cuando el tiempo seleccionado finalice, sonará una campana y el horno se detendrá.

CONSEJOS PARA EL DESCONGELADO

Las microondas penetran los alimentos alrededor de 4 cm. Para maximizar el efecto de descongelado, siga los siguientes consejos:

1. Para pequeñas porciones o alimentos con poco espesor, gire los mismos regularmente para que los mismos se descongelen en forma pareja.
2. Una vez descongelados los alimentos deben consumirse lo antes posible. Nunca vuelva a congelar un alimento luego de haberlo descongelado.

CONSEJOS PARA UNA MEJOR COCCIÓN

1. Coloque las partes más gruesas cerca del borde del plato y las más angostas cerca del centro del mismo y en forma pareja.
2. Si no conoce el tiempo de cocción, programe tiempos cortos y si es necesario extienda el mismo. Si sobrepasa el tiempo de cocción se podría producir humos y el quemado de los alimentos.
3. Cuando cocine alimentos desparejos, como pollo o bifés, estos deben cambiarse de posición durante la cocción por lo menos dos veces.
4. Cuando cocine alimentos con contenidos altos de grasa, no utilice contenedores plásticos, ya que estos podrían derretirse por las altas temperaturas que se producen.

LIMPIEZA Y MANTENIMIENTO

El horno debe limpiarse regularmente y eliminar cualquier resto de alimento del interior el mismo.

1. Apague y desenchufe el horno antes de limpiarlo.
2. Mantenga limpio el interior del horno. Cuando los alimentos salpican o se derraman, los líquidos se adhieren a las paredes del horno; limpie con un paño húmedo. Si el horno está muy sucio, puede utilizar un detergente suave. Evite utilizar aerosoles u otros limpiadores abrasivos ya que pueden manchar, rayar u opacar la superficie de la puerta.
3. Las superficies externas se deberán limpiar con un paño húmedo. Para evitar dañar las partes operativas dentro del horno, no se permite el uso de agua ya que se puede filtrar por las aberturas de ventilación.
4. Limpie frecuentemente la puerta y la ventana de ambos lados, el cierre de la puerta y las partes adyacentes con un paño húmedo para eliminar salpicaduras o derrames. No utilice limpiadores abrasivos.
5. No permita que se moje el panel de control. Límpielo con un paño suave y húmedo. Cuando limpie el panel de control, deje la puerta del horno abierta para evitar que éste se encienda accidentalmente.
6. Si se acumula vapor dentro o alrededor de la parte externa de la puerta del horno, limpie con un paño suave. Esto puede ocurrir cuando el horno microondas funciona en condiciones de alta humedad. Esto es normal.
7. En ocasiones, es necesario retirar la bandeja de vidrio para limpiarla. Lave la bandeja con agua tibia jabonosa o en lavaplatos.
8. El aro soporte y el piso del horno se deben limpiar habitualmente para evitar ruidos excesivos. Simplemente limpie la superficie inferior del horno con un detergente suave. El aro soporte se puede lavar con agua tibia jabonosa o en lavaplatos. Cuando retire el aro soporte de la cavidad para su limpieza, asegúrese de volver a colocarlo en la posición correcta.
9. Cuando sea necesario cambiar la lámpara del horno, contacte al Servicio Técnico Autorizado.

ESPECIFICACIONES *

Alimentación:	220 V ~ 50Hz, 1050W
Potencia de microondas:	700 W
Frecuencia Operativa:	2450Mhz
Dimensiones externas:	258mm(Al) x 443mm (An) x 340mm (P)
Dimensiones de la cavidad:	208mm(Al) x 305mm (An) x 305mm (P)
Capacidad del horno:	20 Litros
Uniformidad de cocción:	Sistema plato giratorio (Φ 255mm)
Peso Neto:	Aprox. 11 kg.

* Valores de referencia. Estos podrán ser modificados sin previo aviso.

ANTES DE LLAMAR AL TÉCNICO

Si el horno no funciona:

1. Verifique que el horno esté bien enchufado. Si no es así, desenchufe el horno, espere 10 segundos y vuelva a enchufarlo de manera correcta.
2. Verifique el correcto estado del fusible y/o del interruptor del circuito principal. Si funciona bien, pruebe la salida de la pared enchufando otro aparato.
3. Verifique que el panel de control esté programado correctamente y que esté configurada la perilla de tiempo.
4. Coloque un vaso de agua dentro de la cavidad del horno, cierre la puerta y prográmele para funcionar 1 minuto y verifique que el agua se haya calentado.

SI NINGUNA DE LAS OPCIONES ANTERIORES SOLUCIONA EL PROBLEMA, CONTACTE AL SERVICIO TÉCNICO AUTORIZADO. NO TRATE DE AJUSTAR O REPARAR EL HORNO USTED MISMO.

La exposición a la energía de microondas puede resultar peligrosa.

GUÍA DE PROBLEMAS

Guía de problemas	
Interferencia con señal de TV	Es normal que la radio y TV puedan tener interferencia cuando está funcionando el microondas.
Luz tenue	Funcionando a baja potencia es normal que la luz del microondas sea tenue.
Acumulación de vapor	Es normal que salga vapor de la comida durante el funcionamiento del microondas.
Horno comenzó a funcionar accidentalmente sin comida en su interior	Esta prohibido utilizar el microondas sin comida en su interior. Es muy peligroso.

ESTE LISTADO PUEDE SER MODIFICADO SIN PREVIO AVISO - REVISION ABRIL DE 2016

Para actualizar este listado y recibir asistencia on line registre en <http://postventa.radiovictoria.com.ar>**LISTADO DE SERVICIO TÉCNICO AUTORIZADO**

PROVINCIA	LOCALIDAD	NOMBRE	DIRECCION	TELEFONO
Buenos Aires	9 DE JULIO	BENITEZ JUAN CARLOS	CORRIENTES 580	02317-424274
Buenos Aires	9 DE JULIO	GALVANI HELVIO JAVIER	RAMON PORATTI 2024	02317-423652
Buenos Aires	ADOLFO GONZALES CHAVES	RODRIGUEZ BORIS ARIEL	AMERICA 970	02983-481475
Buenos Aires	ARRECIFES	KRUG DANIEL ENRIQUE	SANTIAGO H. PEREZ 161	02478-453610
Buenos Aires	AYACUCHO	GARBERI LUIS MARIO	ALMAFUERTE 771	02296-453705
Buenos Aires	AZUL	VALLE RICARDO ADOLFO	URIBURU 163	02281-432907
Buenos Aires	BAHIA BLANCA	BARRIENTOS MIGUEL ANGEL	MISIONES 358	0291-4565647
Buenos Aires	BAHIA BLANCA	D'AMATO EDGARDO HUGO	DONADO 540	0291-4523437
Buenos Aires	BAHIA BLANCA	PALOCCHINI JOSE LUIS	DONADO 1423	0291-155738777
Buenos Aires	BARADERO	BELEN HERNAN SAUL	BELGRANO 1702	03329-486248
Buenos Aires	BELEN DE ESCOBAR	BALANZAT JUAN CARLOS	IRIGOYEN Bernardo de 309	0348-4428163
Buenos Aires	BELEN DE ESCOBAR	GANDINI ALEJANDRO MIGUEL	DON BOSCO 747	0348-4421290
Buenos Aires	BELLA VISTA	OYOLA AIRASCA ADRIAN C.	AV.MATTALDI 1149	4666-0817
Buenos Aires	BENAVIDEZ	MC ZONA NORTE SRL	BENAVIDEZ, Av. 2384	2070-5859
Buenos Aires	BENITO JUAREZ	LOGROÑO JULIO CESAR	CHACABUCO 277	02281-15530079
Buenos Aires	BENITO JUAREZ	LORENZO ELVIRA TERESA	AV.CONSTITUCION 297	02292-454486
Buenos Aires	BERISSO	BANDER JORGE IGNACIO	CALLE 158 1071	0221-4614984
Buenos Aires	BOLIVAR	SUBRERO DIEGO GUSTAVO	BO.BANCO PROVINCIA 21	02314-420715
Buenos Aires	CAMPANA	DIAZ MAURO JAVIER	AV.BALBIN 1068	03489-423155
Buenos Aires	CASBAS	TORRES NESTOR EUSEBIO	PIACENZA 1500	02923-15411161
Buenos Aires	CHACABUCO	DE BELLO JOSE DIEGO	USPALLATA 19	02352-452482
Buenos Aires	CHASCOMUS	CIUCI GUSTAVO JOSE	MACHADO 58	02241-425974
Buenos Aires	CHIVILCOY	GONZALEZ GONZALO GERMAN	SARMIENTO, Av. 208	02346-434017
Buenos Aires	CORONEL DORREGO	JENSEN GUSTAVO BLAS	AV. SANTAGADA 945	02921-452296
Buenos Aires	DAIREAUX	HEROLD MIGUEL OSCAR	LEVALLE Y URQUIZA	02316-454082
Buenos Aires	DARREGUEIRA	PEREZ JOSE MANUEL	ALSINA 597	02924-420713
Buenos Aires	DOLORES	BRUNO JOSE LUIS	BUENOS AIRES 395	02245-15426410
Buenos Aires	DOLORES	GIACCO JULIO CESAR	MARQUEZ 140	02245-444300
Buenos Aires	FLORENCIO VARELA	RIBOLINI YAQUELINE EDITH	BELGRANO 690	0810-999-3298
Buenos Aires	FLORENCIO VARELA	STAZZONI JESUS ABEL	AV.SAN MARTIN 2448	4237-2645
Buenos Aires	GLEW	CASTEDO ANGEL JUSTO	RAFAEL OBLIGADO 198	0800-666-4330
Buenos Aires	GLEW	CASTEDO MARINA INES	OBLIGADO Rafael 198	02224-432437
Buenos Aires	GRAL. RODRIGUEZ	SIECOLA JORGE OSVALDO	RIVADAVIA 532	0237-4850151
Buenos Aires	GRAND BOURG	SAUCEDO GUSTAVO JAVIER	AV.EL CALLAO 122	02320-439756
Buenos Aires	ISIDRO CASANOVA	FIAMINGO TOMAS FRANCISCO	MARCONI 3747	4694-6006
Buenos Aires	JOSE CLEMENTE PAZ	CACERES HECTOR OSCAR	ALTUBE José, Av. 2153	02320-573023
Buenos Aires	JUNIN	MORGANTI WALTER ALBERTO	GENERAL PAZ 433	0236-4430670
Buenos Aires	LA PLATA	DA TOS VIRGILIO D. E HIJO SH	CALLE 68 1532	0221-4516021
Buenos Aires	LANUS	STAZZONI LUCERO EMMANUEL	HIPOLITO YRIGOYEN 4902	4249-1725
Buenos Aires	LOMAS DE ZAMORA	DI GIACOMO RUBEN MARCELO	CASTRO Manuel 12	4243-0577
Buenos Aires	LOMAS DE ZAMORA	PEREZ GUSTAVO ANIBAL	LAPRIDA Francisco Narciso de 1176	4292-6168
Buenos Aires	LUJAN	BRUERA JUAN CARLOS	LAVALLE 587	02323-426807
Buenos Aires	MAR DE AJO	GIACCO JULIO CESAR ANTONIO	JORGE NEWBERY 1434	02257-421750
Buenos Aires	MAR DE AJO	MORENO CLAUDIO RUBEN	AV. LIBERTADOR 1124	02257-605432
Buenos Aires	MAR DEL PLATA	GONZALEZ OSVALDO HECTOR	CHILE 1273	0223-4747892
Buenos Aires	MAR DEL PLATA	IGLESIAS MIGUEL ANGEL	SALTA 3519	0223-4764918
Buenos Aires	MAR DEL PLATA	MASTRANGELO NORMA SUSANA	PERU 2834	0223-4735635
Buenos Aires	MAR DEL PLATA	TURCUMAN CARLOS ALBERTO	BOLIVAR 3056	0223-4940723
Buenos Aires	MAR DEL TUYU	SAHARIAN PAULA ALEJANDRA	CALLE 81 154	(011) 15-6809-2706
Buenos Aires	MARCOS PAZ	ROLDAN DANIEL ANIBAL	BARTOLOME MITRE 129	0220-4772250
Buenos Aires	MARCOS PAZ	TECNICENTRO SRL	MONTEAGUDO 208	0220-4770334
Buenos Aires	MARIANO ACOSTA	HARGUINGUY NORBERTO E.	HEREDIA 3556	0220-4992492
Buenos Aires	MERCEDES	TETELBOIN LEON	CALLE 16 1100	02324-423014
Buenos Aires	MERLO	BERRADE RAMON HORACIO	AVELLANEDA 640	0220-4821460

PROVINCIA	LOCALIDAD	NOMBRE	DIRECCION	TELEFONO
Córdoba	RIO TERCERO	APICELLA ANTONIO BLAS	AV. GRAL. SAVIO 18	03571-504727
Córdoba	RIO TERCERO	ROBOTTI VICTOR HUGO	AV. PIO X 365	03571-423330
Córdoba	SALSIPUEDES	CONTRERAS FERNANDO JULIAN	AV.SARMIENTO 217	03543-493000
Córdoba	SAN FRANCISCO	CARRIZO GERARDO GABRIEL	CORDOBA 457	03564-498079
Córdoba	SAN FRANCISCO	NIVOLI RAMON JUAN A.	GRAL.PAZ 123	03564-435499
Córdoba	SANTA ROSA DE CALAMUCHITA	ZARATE ANA LAURA	JOSE ADAN 250	03546-447711
Córdoba	VILLA CARLOS PAZ	DIAZ JOSE DEL CARMEN	INDIA 2256	03541-428372
Córdoba	VILLA CARLOS PAZ	GOMEZ MAURICIO EZEQUIEL	URQUIZA 389	03541-15669093
Córdoba	VILLA MARIA	LUQUE MATIAS RAMON	SAN LUIS 355	0353-4534851
Córdoba	VILLA MARIA	MIGNOLA ADRIAN AMADEO	SAN JUAN 1799	0353-4523466
Corrientes	CORRIENTES	AYALA AUGUSTO	ESPAÑA 770	0379-4431320
Corrientes	CORRIENTES	DIEZ PAULA LUCIANA	SAN LUIS 1467	0379-4420063
Corrientes	CORRIENTES	PORTILLO RICARDO LUIS	PLACIDO MARTINEZ 1402	0379-4430719
Corrientes	PASO DE LOS LIBRES	MEZA ALFREDO ANTONIO	YATAY 2054	03772-635177
Entre Ríos	COLON	AGUILAR CARINA ANDREA	25 DE MAYO 218	03447-424312
Entre Ríos	CONCEPCION DEL URUGUAY	CAPPELLO SILVINO	J.J. DE URQUIZA 578	03442-427877
Entre Ríos	CONCORDIA	DUS ANDRES DANIEL	URDINARRAIN 342	0345-4214473
Entre Ríos	CONCORDIA	MAVRIC HERNAN FRANCISCO	SAN MARTIN 297	0345-4217069
Entre Ríos	CRESPO	WELIZKO JORGE FERNANDO	RIVADAVIA 922	0343-4951863
Entre Ríos	GUALEGUAY	CAMINOS PEDRO MARCIANO	ALARCON MUÑIZ 206	03444-426842
Entre Ríos	GUALEGUAYCHU	KROH ADALBERTO RUBEN	SANTIAGO DIAZ 22	03446-428380
Entre Ríos	PARANA	FOLETTO HUGO RAMON	FRANCISCO SOLER 2632	0343-4310922
Entre Ríos	PARANA	ZAPATA DANIEL FELIPE	GUALEGUAYCHU 422	0343-4320330
Entre Ríos	SAN JOSE	DELALOYE JULIO RICARDO	CETTOUR 1992	03447-470260
Formosa	CLORINDA	LEON NELSON	500 VIV. MZ. 8 CASA 26 0	03718-427117
Formosa	CLORINDA	MENDOZA ABEL	BO.442 VIV.(EVA PERON) MZ.129 CASA 2	03718-424128
Formosa	FORMOSA	ELECTRONICA THOMPSON SRL	POLICIA DE TERRITORIOS NACIONALES 1064	0370-4430805
Formosa	FORMOSA	GONZALEZ ALBERTO	FOTHERINGHAM 1099	0370-4436973
Formosa	FORMOSA	INTEGRADOR DE TECNOLOGIAS S	POLICIA DE TERRITORIOS NACIONALES 1064	0370-4430805
Jujuy	LIB GRAL SAN MARTIN	MAMANI EDUARDO	Av Hipolito Irigoyen 491	03886-431812
Jujuy	PERICO	ARRUETA BURGOS SANTOS P.	E.ZEGADA 47	0388-4911696
Jujuy	SAN PEDRO	CORONEL AMADO FELIPE	BARTOLOME MITRE 45 1	03888-420969
Jujuy	SAN SALVADOR DE JUJUY	HUERTAS WALTER NESTOR V.	SENADOR PEREZ 527	0388-4221806
Jujuy	SAN SALVADOR DE JUJUY	MAZZEO NICOLAS	SAN MARTIN 1084	0388-4222526
La Pampa	GENERAL PICO	HAPPEL MIGUEL ANGEL	CALLE 14 56	02302-430672
La Pampa	SANTA ROSA	FORTE JORGE CARLOS	PASTEUR 246	02954-437902
La Pampa	SANTA ROSA	GARCIA CARLOS ALBERTO	AV.ROCA 179	02954-426602
La Pampa	SANTA ROSA	HAPPEL MIGUEL ANGEL	CORONEL GIL 591	02954-435880
La Pampa	TOAY	RODRIGUEZ ANTONIO B.	ZORZAL 5531	02954-15394360
La Pampa	TOAY	VILLARREAL MARIA ESTHER	ZORZAL 5531	02954-15394360
La Rioja	CHILECITO	GAETAN MARIA GABRIELA	EL MAESTRO 190	(03825) 15416197
La Rioja	LA RIOJA	VASQUEZ GUSTAVO ROBERTO	ESPAÑA 450	0380-4465354
Mendoza	CHILECITO	ARRUTI OSVALDO ANTULIO	LEMONS 153	02622-607771
Mendoza	GENERAL ALVEAR	FISCHER OSCAR	PATRICIAS MENDOCINAS 144	02625-422295
Mendoza	GODOY CRUZ	VIDEO SISTEMAS S.A.	JUAN B.JUSTO 595	0261-4241111
Mendoza	LIB. GRAL SAN MARTIN	CAIRO EDUARDO FAUSTINO	O'HIGGINS (P.59) 285	0263-4423604
Mendoza	MALARGUE	GOMEZ CARLOS LUIS	AV. GRAL. ROCA 672	0260-4471287
Mendoza	MENDOZA	ASTESIANO ANIBAL AUGUSTO	SUIPACHA 550	0261-4255454
Mendoza	RIVADAVIA	VIDEO KOLOR SRL	LAVALLE 998	0263-4445962
Mendoza	SAN RAFAEL	CINTA DANIEL ALFREDO	CORONEL CAMPOS 690	0260-4447655
Mendoza	SAN RAFAEL	CUELLO ARNALDO ROBERTO	ALEM 458	0260-4434933
Mendoza	SAN RAFAEL	DI GERONIMO ALEJANDRO	CARLOS WASHINGTON LENCINA 50	0260-4425620
Misiones	ELDORADO	GREVE FEDERICO ADRIAN	GUACURARI 1712	03751-422874
Misiones	ELDORADO	PASTORI DANIEL ANTONIO	POLONIA 24	03751-424014
Misiones	ELDORADO	RYSER FEDERICO ERNESTO	C.M.DE ALVEAR 638	03751-423275
Misiones	JARDIN AMERICA	QUEL JUAN ERNESTO	AV.LIBERTAD 591	03743-460195
Misiones	LEANDRO N ALEM	DEMITRENKO HECTOR RAUL	COMBATE DE OBLIGADO 247	03754-421236
Misiones	OBERA	BOJARYN ANDRES	GUILLERMO RUFF 805	03755-15650857
Misiones	POSADAS	FOUCE JUAN CARLOS	AV LOPEZ TORRES 2623	0376-4425921
Misiones	PUERTO RICO	RODRIGUEZ RUBEN DOMINGO	ALTE.BROWN 25	03743-476318
Neuquen	NEUQUEN	GATTI ELECTRONICA S.H.	JULIO A.ROCA 1124	0299-4431489
Neuquen	NEUQUEN	PEREZ OMAR	JUJUY 78	0299-4432542

PROVINCIA	LOCALIDAD	NOMBRE	DIRECCION	TELEFONO
Rio Negro	CATRIEL	BADAGNANI ROMINA VANESA	BUDAPEST 282	0299-154114201
Rio Negro	GENERAL ROCA	CRAGNOLINI RODOLFO LUIS	BRASIL 1010	0298-4433178
Rio Negro	GENERAL ROCA	SOTO ANDREA VIVIANA	PILCOMAYO 2176	02984-427200
Rio Negro	RIO COLORADO	BIASSONI RITA CRISTINA	SAENZ PEÑA 297	02931-432688
Rio Negro	VIEDMA	TRIEE ELECTRONICA SH	ALEM 233	02920-435456
Rio Negro	VILLA REGINA	CARRICAVUR ALBERTO OSCAR	BELGRANO 184	0298-4461608
Salta	ROSARIO DE LA FRONTERA	CAMPOS CARLOS ARIEL	SOLDADO SANGUINO 20	03876-483562
Salta	SALTA	DIAZ J.G. Y MAIDA A. S.H.	GRAL. ALVARADO 920	0387-4317874
Salta	SALTA	LOPEZ JOSE RAFAEL	JUJUY 871	0387-4230925
Salta	TARTAGAL	CARDONA MOISES	SARMIENTO 485	03873-423455
Salta	TARTAGAL	SUCESORES DE YEIZEL KATZ	ALBERDI 11	03873-422849
San Juan	BARRIO RAWSON	INGEN S.R.L.	AV. ESPAÑA 1920	0264-4281428
San Juan	SAN JUAN	TOLEDO ELIO LUIS	Salta (N) 407	0264-4220210
San Luis	MERLO	VALBUENA CESAR	LOS ALMENDROS 255	02656-476466
San Luis	SAN LUIS	RIZZOTTO CARLOS ANTONIO	AV. ILLIA 372	0266-4391369
San Luis	VILLA MERCEDES	VARGAS EDUARDO RUBEN	PUEYREDON 1176	02657-421934
Sant.del Estero	QUIMILI	KOPOVOY WALTER EMMANUEL	BELGRANO E INDEPENDENCIA	03843-422598
Sant.del Estero	SANTIAGO DEL ESTERO	LOUTFI ELISA	RIVADAVIA 833	0385-4213872
Santa Cruz	LAS HERAS	APABLAZA WALTER ROGELIO	SAN MARTIN 1029	0297-154365683
Santa Cruz	PUERTO SAN JULIAN	BERRA OSCAR ALBERTO	ROCA 1173	02962-454177
Santa Cruz	RIO GALLEGOS	D'AMELIO ANIBAL CARLOS	RECONQUISTA 180	02966-15353832
Santa Fe	BARRANCAS	REYNOSO ESTEBAN GERMAN	ARISTOBULO DEL VALLE 960	03466-420509
Santa Fe	CAÑADA DE GOMEZ	POGGI HORACIO SEBASTIAN	RIVADAVIA 1467	03471-422437
Santa Fe	CAPITAN BERMUDEZ	ECHEGOYEMBERRY JORGE	9 DE JULIO 312	0341-4913210
Santa Fe	CARCARAÑA	GENRE MARCELO ANGEL	AV. LA PLATA 1767	0341-4940434
Santa Fe	CASILDA	CORTES M. DE LOS ANGELES	1º DE MAYO 2785	03464-423578
Santa Fe	CASILDA	MARZIALETTI L. A.Y ROSSO L. J.	LISANDRO DE LA TORRE 2421	03464-427472
Santa Fe	CHABAS	BENDAZZI JAVIER VICTOR	ALMAFUERTE 150	(03464) 48-0345
Santa Fe	LAGUNA PAIVA	MASEDO SEBASTIAN ALBERTO	SARMIENTO 1229	0342-4940145
Santa Fe	LAS TOSCAS	CUSSIT ELEODORO GUSTAVO	CALLE 15 446	03482-492377
Santa Fe	LLAMBI CAMPBELL	MILESI GEMAN DARIO	2 DE ABRIL 439	03497-427009
Santa Fe	LOS QUIRQUINCHOS	PACHECO SEBASTIAN A.	URQUIZA 653	03465-462095
Santa Fe	MACIEL	GIANMARINO LUCAS ARIEL	C. P. STELZER (EX BV. SARMIENTO) 977	03476-620072
Santa Fe	RAFAELA	MAINA FEDERICO RUBEN	PELLEGRINI 86	03492-570068
Santa Fe	RAFAELA	ZAMATTEO CLAUDIO OMAR	BV.ROCA 475	03492-422292
Santa Fe	RECONQUISTA	ORZAN SILVINA ELISABET	Chacabuco 1190	03482-15415093
Santa Fe	RECONQUISTA	SPONTON ALFREDO ADOLFO	HEBEGGER 1516	03482-421523
Santa Fe	ROSARIO	ACHILLI ERNESTO	1º DE MAYO 2356	0341-4827973
Santa Fe	ROSARIO	BERETTA PABLO CARLOS	JUNIN 2072	0341-4374463
Santa Fe	ROSARIO	BONGELLI VERONICA DANIELA	RODRIGUEZ 302	0341-2432632
Santa Fe	ROSARIO	CHAVES PERLENDER RODRIGO	GORRITI 1814	0341-4372717
Santa Fe	ROSARIO	DOMINGUEZ GERARDO RAUL	AV.FRANCIA 1380	0341-4302811
Santa Fe	ROSARIO	SIRNA CARLOS ROBERTO	PARAGUAY 1374	0341-4260769
Santa Fe	SAN JORGE	FEDELE OMAR EMILIO	MITRE 979	03406-443363
Santa Fe	SANTA FE	GAGLIARDI SEBASTIAN JOSUE	9 DE JULIO 2785	0342-4533563
Santa Fe	SANTA FE	GALVEZ ALBERTO ESTEBAN	AV.FACUNDO ZUVIRIA 5321	0342-4841001
Santa Fe	SANTA FE	PESIRI ANTONIO ALBERTO	DR.ZAVALLA 2664	0342-4557889
Santa Fe	SANTO TOME	BROSSIO Y BLAZQUEZ A. D. SH	FALUCHO 2201	0342-4751528
Santa Fe	VENADO TUERTO	BAN FELIX O. Y ARECCO R.D. S.H.	HIPOLITO IRIGOYEN 1512	03462-424061
Santa Fe	VENADO TUERTO	CASARINI PEDRO DAVID	MITRE 505	03462-463588
Santa Fe	VENADO TUERTO	DEGIOVANNI CARLOS ALBERTO	HIPOLITO YRIGOYEN 1289	03462-424613
Santa Fe	VENADO TUERTO	VITI FEDERICO EDUARDO	SAN MARTIN 1060	03462-423621
Santa Fe	VILLA CONSTITUCION	ACUÑA RUZICH FERNANDO M.	URQUIZA 898	03400-439351
Tierra del Fuego	RIO GRANDE	RADIO VICTORIA FUEGUINA S.A.	COMBATE DE MONTEVIDEO 755	02964-422117
Tucuman	CONCEPCION	CABANAY JOSEFA ANGELA	LAMADRID 290	03865-424666
Tucuman	CONCEPCION	GONZALEZ DIEGO CARLOS ALBER	BELGRANO 268	03865-421202
Tucuman	CONCEPCION	GRAMAJO JORGE JULIO	JOAQUIN V.GONZALEZ 754	03865-423336
Tucuman	SAN MIGUEL DE TUCUMAN	PALMERA BUSINESS S.R.L.	AV. BELGRANO 1794	0381-4330128