

Kelvinator®

MANUAL DE USO Y MANTENIMIENTO

HORNO MICROONDAS
29 LITROS DIGITAL GRILL

K29DG
K29DG-B
K29DG-M



Lea detenidamente este manual antes de conectar y hacer funcionar este producto.
Guarde el manual en un lugar seguro para futuras referencias.

www.kelvinator.com.ar

KELVINATOR ES UNA MARCA COMERCIAL REGISTRADA BAJO LA LICENCIA DE ELECTROLUX HOME PRODUCTS, INC.
KELVINATOR IS A PENDING OR REGISTERED TRADEMARK USED UNDER LICENSE FROM ELECTROLUX HOME PRODUCTS, INC.
ESPECIFICACIONES Y DISEÑO SUJETOS A CAMBIOS SIN PREVIO AVISO / FOTOS DE CARACTER ILUSTRATIVO. INDUSTRIA ARGENTINA

CONTENIDO

PRECAUCIONES PARA EVITAR POSIBLES EXPOSICIONES A LAS EMISIONES DE ENERGÍA DE MICROONDAS	2
INSTRUCCIONES IMPORTANTES DE SEGURIDAD	3
INSTALACIÓN	4
ANTES DEL PRIMER USO	4
INSTRUCCIONES DE PUESTA A TIERRA	4
INTERFERENCIA DE RADIO	5
GUÍA ELECCIÓN ELEMENTOS DE COCINA	5
DESCRIPCIÓN	5
PANEL DE CONTROL	6
INSTRUCCIÓN DE OPERACIÓN	7
Ajuste del Reloj	7
Temporizador	7
Cocción con Microondas	7
Cocción con Grill o Combinada	8
Cocción Rápida	8
Descongelar por peso	8
Descongelar por tiempo	8
Auto Menú	8
Cocción Multi-Etapas	9
Bloqueo para Niños	9
Función Memoria	10
Función Consulta	10
LIMPIEZA Y MANTENIMIENTO	10
ESPECIFICACIONES	11
ANTES DE LLAMAR AL TÉCNICO	11
LISTADO DE SERVICIO AUTORIZADO	12
CERTIFICADO DE GARANTÍA	15

PRECAUCIONES PARA EVITAR POSIBLES EXPOSICIONES A LAS EMISORAS DE ENERGÍA DE MICROONDAS

1. No intente poner en funcionamiento este horno con la puerta abierta ya que esto puede provocar una exposición perjudicial a las emisiones de energía de microondas. Es importante no vencer ni forzar el sistema de cierre de seguridad
2. No coloque objetos entre la parte frontal del horno y la puerta ni permita que se acumule tierra o restos de limpiadores en las áreas de cierre.
3. No ponga en funcionamiento el horno si este se encuentra dañado. Es importante que la puerta del horno cierre correctamente y que no estén dañadas las siguientes partes:
 - Puerta (doblada).
 - Bisagras y pestillos (rotos o flojos).
 - Cierre de puertas y áreas de cierre.
4. La reparación del horno debe ser realizada solo por el Servicio Técnico Autorizado.

INSTRUCCIONES IMPORTANTES DE SEGURIDAD

Cuando utilice electrodomésticos, deberá seguir precauciones de seguridad básicas, que incluyen las siguientes ADVERTENCIAS para reducir el riesgo de quemaduras, descarga eléctrica, incendio, lesiones personales o exposición a las emisiones de energía de microondas.

1. Lea todas las instrucciones antes de utilizar el producto y consérvelas para futuras referencias.
2. Utilice este producto solo para el propósito previsto que se describe en este manual. No utilice productos químicos corrosivos o vapores en este horno. Este tipo de horno está específicamente diseñado para calentar, cocinar o secar alimentos. No está diseñado para uso industrial o en laboratorios.
3. No ponga en funcionamiento el horno sin ningún alimento o líquido en su interior. Podría dañar seriamente el mismo.
4. No ponga en funcionamiento el horno si tiene un cable o un enchufe dañado, si no está funcionando correctamente, se ha caído o dañado en alguna forma. En caso que el cable de alimentación esté dañado, el mismo deberá ser reemplazado únicamente por un Servicio Técnico Autorizado.
5. **ADVERTENCIA:** Este producto no está destinado para ser usado por personas (incluyendo niños) con capacidades físicas, sensoriales o mentales reducidas, o la carencia de la experiencia y del conocimiento, a menos que hayan sido dadas la supervisión o la instrucción referente al uso del producto por una persona responsable de su seguridad. Los niños deben ser supervisados para asegurarse de que no juegan con el producto.
6. Las partes accesibles del horno pueden calentarse durante su funcionamiento. Asegúrese de que el cable de alimentación no esté en contacto con estas superficies.
7. Para reducir el riesgo de incendio en la cavidad del horno:
 - Cuando caliente alimentos en recipientes de plástico o papel, vigile el horno por la posibilidad de ignición.
 - Retire los precintos de alambre de las bolsas de plástico o papel antes de colocarlas en el horno.
 - Si observa que sale humo, desenchufe el horno y mantenga la puerta cerrada para sofocar las llamas.
 - No sobrecaliente los alimentos. En especial cuando estos contengan aceites o grasas.
 - No utilice la cavidad del horno para almacenar cosas. No deje productos de papel, elementos de cocina o alimentos en la cavidad cuando no ésta utilizando el horno.
8. **ADVERTENCIA:** No se deben calentar líquidos ni otros alimentos en recipientes herméticos ya que pueden explotar.
9. Al calentar bebidas en el horno microondas, estas pueden hervir súbitamente al retirarlas de la cavidad de la unidad. Tenga especial cuidado al manipular estos recipientes a fin de evitar daños y quemaduras.
10. No fría alimentos en el horno microondas. El aceite caliente puede dañar las partes del horno e incluso provocar quemaduras en la piel.
11. No caliente huevos con cáscara ni huevos duros enteros en el horno microondas ya que pueden explotar incluso después de finalizado el proceso.
12. Perfore los alimentos con cáscaras duras tales como papas, zapallos enteros, manzanas y castañas antes de cocinarlos.
13. Los contenidos de biberones y vasos para bebés deben revolverse o agitarse y se deberá verificar su temperatura antes de servirlos para evitar quemaduras.
14. Los elementos de cocina pueden calentarse por la transferencia de calor de los alimentos calentados. Utilice manoplas de cocina para manipular los elementos.
15. Deberá asegurarse de que los elementos son aptos para ser utilizados en hornos microondas.
16. Solo permita que los niños utilicen el horno microondas sin supervisión cuando se le hayan dado instrucciones adecuadas para que el niño pueda utilizar el horno con seguridad y comprenda los peligros que implica el uso inapropiado del mismo.
17. El horno se deberá limpiar regularmente y remover cualquier depósito de residuos de comidas. Mantener el horno limpio y en buenas condiciones para que no se deterioren las partes externas afectando la vida útil del horno y la posibilidad de una situación peligrosa.

ADVERTENCIA Solo un Servicio Técnico Autorizado deberá llevar a cabo reparaciones cuando estas incluyan el retiro de la carcasa que protege a la persona de las emisiones de energía de microondas ya que esto es peligroso.

INSTALACIÓN

1. Asegúrese de retirar todos los materiales de embalaje del interior de la cavidad.
2. **ADVERTENCIA:** Verifique que el horno no esté dañado de ninguna de las siguientes maneras:
 - La puerta desalineada o doblada.
 - El cierre de la puerta y el área de cierre dañadas.
 - Las bisagras y los pestillos rotos o flojos y abolladuras dentro de la cavidad o en la puerta.Si se encuentra dañado de alguna de estas formas, no ponga el horno en funcionamiento y contáctese con un Servicio Técnico Autorizado.
3. Coloque el horno microondas sobre una superficie plana y estable para sostener su peso y el alimento más pesado que se vaya a cocinar. No coloque el horno dentro de un gabinete.
4. No coloque el horno donde se genera calor, humedad, o cerca de materiales combustibles.
5. Para un funcionamiento correcto, el horno deberá tener suficiente flujo de aire. Permita un espacio de 30 cm sobre la parte superior del horno, 20 cm en los laterales del mismo. No cubra ni bloquee las aberturas del horno. No retire las patas.
6. La altura mínima de instalación es de 85cm desde el suelo.
7. No ponga el horno en funcionamiento sin que la bandeja de vidrio, el aro soporte y el eje se encuentren en la posición correcta.
8. En algunos modelos, el gabinete está cubierto con un film que brinda protección durante el proceso de fabricación y transporte. Es normal que este film presente marcas o bordes despegados. El mismo podrá ser retirado por el usuario sin afectar el funcionamiento de la unidad.
9. Asegúrese que el cable de alimentación no se encuentre dañado y que no haya quedado debajo del horno o sobre cualquier superficie caliente o filosa.
10. El enchufe debe ser de fácil acceso para poder desenchufarlo en caso de una emergencia.
11. No utilice el horno a la intemperie.
12. El aparato no es apto para ser operado mediante un temporizador externo o control remoto.

ANTES DEL PRIMER USO

Debido a la posible presencia de aceites o residuos del proceso de fabricación será posible que durante el primer uso, el horno emita algún olor característico, inclusive algún humo tenue. Esto es totalmente normal y desaparecerá con el transcurrir de los sucesivos usos. Durante este período, mantenga la puerta abierta cuando no esté en uso, para asegurar una buena ventilación. Para acelerar este proceso, se recomienda colocar un recipiente con agua sobre el plato giratorio y hacer funcionar el horno repetidamente a máxima potencia.

INSTRUCCIONES DE PUESTA A TIERRA

Este aparato debe ser conectado a tierra. Este horno está equipado con un cable y enchufe con toma a tierra. Se debe enchufar en un receptáculo en pared que esté instalado de manera adecuada y conectado a tierra. En caso de cortocircuito, la puesta a tierra reduce el riesgo de descarga eléctrica proporcionando una vía de escape para la corriente eléctrica. Se recomienda que se coloque un circuito separado solo para el horno. Utilizar alta tensión es peligroso y puede provocar incendios u otros accidentes que dañen el horno.

ADVERTENCIA: El uso inadecuado del enchufe a tierra constituye un riesgo de recibir una descarga eléctrica.

NOTAS:

Si tiene alguna pregunta con respecto a las instrucciones eléctricas o sobre la puesta a tierra, consulte a un Servicio Técnico Autorizado.

El fabricante no se responsabiliza por daños al horno o lesiones a la persona, provocados por incumplimiento de los procedimientos de conexión eléctrica.

Los cables están codificados por color de la siguiente manera:

Verde y Amarillo = TIERRA

Azul = NEUTRO

Marrón = VIVO

INTERFERENCIA DE RADIO

El funcionamiento del horno microondas puede provocar interferencias en su radio, TV o equipo similar. Cuando haya interferencia, se puede reducir o eliminar tomando las siguientes medidas:

- Limpie la puerta y el área de cierre del horno.
- Reoriente la antena receptora de la radio o el televisor.
- Reubique el horno microondas con respecto al receptor.
- Aleje el horno microondas del receptor.
- Enchufe el horno microondas en una salida diferente de modo tal que el horno microondas y el receptor estén conectados en diferentes circuitos.

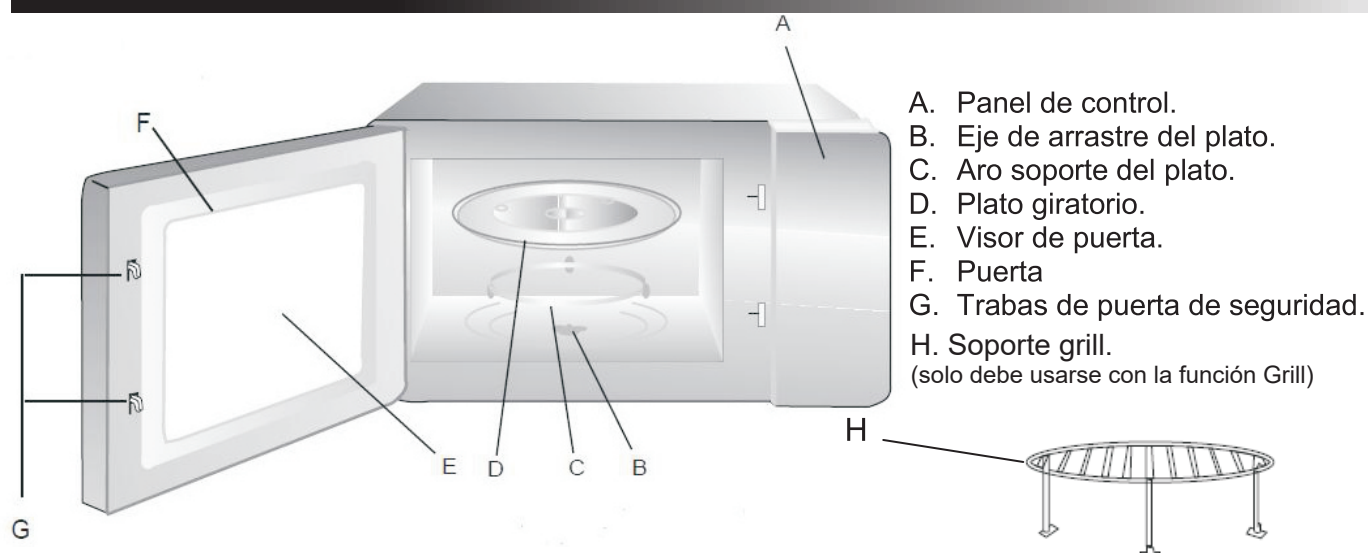
GUÍA DE ELECCIÓN DE ELEMENTOS DE COCINA

1. Los recipientes utilizados para cocinar deben ser aptos y seguros para cocinar con microondas.
2. En general los recipientes cerámicos resistentes al calor, vidrio o plástico son aptos para cocinar con microondas. Nunca utilice elementos metálicos dentro del horno cuando cocina con microondas o combinación ya que podrían producir chispas y dañar el horno.
3. Para la elección de los elementos de cocina utilice la siguiente tabla como referencia.
4. En caso de duda, puede probar el elemento de cocina utilizando el siguiente procedimiento:
 - Llene un contenedor apto para microondas con 1 taza con agua fría (250ml) junto con el elemento de cocina en cuestión.
 - Cocine en máxima potencia por 1 minuto.
 - Cuidadosamente verifique el elemento de cocina. Si está cálido, no lo use para cocinar.
 - No exceda el tiempo de cocción a más de 1 minuto.

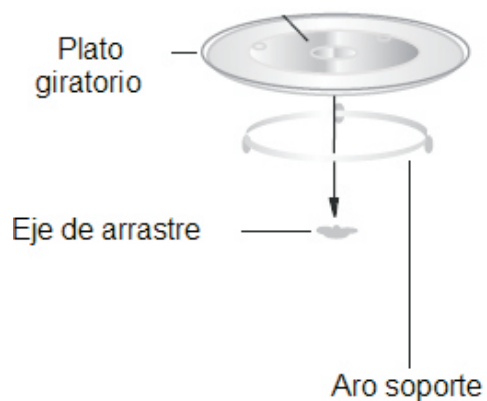
La siguiente lista es una guía general para que pueda seleccionar los elementos correctos.

Elementos de Cocina	MICROONDAS	COMENTARIO
Cerámico resistente al calor	SI	Nunca utilice cerámica decorada con esmalte o metal
Plástico resistente al calor	SI	No utilizar para cocciones largas con microondas
Vidrio resistente al calor	SI	
Film plástico	SI	No utilizar para la cocción de carnes con hueso, ya que la temperatura podría dañarlo.
Recipientes metálicos	NO	No puede ser usado para la cocción con microondas
Recipientes pintados	NO	Debido a la baja resistencia al calor
Recipientes de madera o papel	NO	No se recomienda debido a su baja resistencia al calor
Papel de aluminio y recipientes de aluminio	NO	No puede ser usado para la cocción con Microondas

DESCRIPCIÓN



INSTALACIÓN DEL PLATO GIRATORIO



- a. Nunca coloque el plato giratorio al revés.
- b. El plato giratorio y el aro soporte del plato deben ser utilizados durante el funcionamiento del microondas.
- c. Todas las comidas y recipientes para comidas deben ser siempre colocadas sobre el plato.
- d. Si el plato giratorio o aro soporte se fisuran o rompen contacte al Servicio técnico Autorizado.

PANEL DE CONTROL



INSTRUCCIÓN DE OPERACIÓN

Este horno de microondas utiliza moderno control electrónico para ajustar los parámetros de cocción para las necesidades de cada comida.

- Conecte el cable de alimentación.
- **ATENCIÓN:** Verifique que las ventilaciones del horno no estén bloqueadas.
- Cuando el tiempo seleccionado finalice, sonará una campana y el horno se detendrá.

CONSEJOS PARA EL DESCONGELADO

Las microondas penetran los alimentos alrededor de 4 cm. Para maximizar el efecto de descongelado, siga los siguientes consejos:

1. Para pequeñas porciones o alimentos con poco espesor, gire los mismos regularmente para que los mismos se descongelen en forma pareja.
2. Una vez descongelados los alimentos deben consumirse lo antes posible. Nunca vuelva a congelar un alimento luego de haberlo descongelado.

CONSEJOS PARA LA COCCIÓN

1. Coloque las partes mas gruesas cerca del borde del plato y las mas angostas cerca del centro del mismo y en forma pareja.
2. Si no conoce el tiempo de cocción, programe tiempos cortos y si es necesario extienda el mismo. Si sobrepasa el tiempo de cocción se podría producir humos y el quemado de los alimentos.
3. Cuando cocine alimentos desparejos, como pollo o bifes, debe cambiarse de posición durante la cocción por lo menos dos veces.
4. Cuando cocine alimentos con contenidos altos de grasa, no utilice contenedores plásticos, ya que estos podrían derretirse por las altas temperaturas que se producen.

1. AJUSTE DE RELOJ

Cuando se conecta el horno microondas, la pantalla mostrará **"0:00"**, el timbre sonará una vez.

- 1) Pulse **"Reloj/Tiempo"**, el indicador de la hora parpadeará.
- 2) Ingrese la hora y minutos actuales con el teclado numérico. Por ejemplo para programar las 12 horas 10 minutos, presione **"1;2;1;0"**.
- 3) Pulse **"Reloj/Tiempo"**, nuevamente para confirmar la programación **":"** parpadeará en la pantalla.

Nota:

1. El reloj es formato de 12 horas.
2. Durante el proceso de ajuste del reloj, si no hay operación en 1 minuto, el horno volverá a la situación anterior de forma automática.

2. TEMPORIZADOR

- 1) Pulse **"Reloj / Tiempo"** dos veces, y la pantalla mostrará **"00:00"**.
- 2) Pulse el teclado numérico para seleccionar el tiempo del temporizador. (El tiempo máximo es de 99 minutos, 99 segundos).
- 3) Pulse el botón **"Inicio/+ 30SEG."** para confirmar la selección.
- 4) Cuando el temporizador alcance el tiempo programado la alarma sonará 5 veces.

3. COCCIÓN CON MICROONDAS

- 1) Pulse la tecla **"Tiempo Cocción"** una vez, y en pantalla mostrará **"00:00"**.
- 2) Pulse el teclado numérico para seleccionar el tiempo de cocción. (El tiempo máximo programable es de 99 minutos, 99 segundos).
- 3) Pulse **"Potencia"** En la pantalla se mostrará PL10, luego presione el teclado numérico para seleccionar la potencia. La potencia seleccionada se mostrará en la pantalla.
- 4) Pulse el botón **"Inicio/+30SEG."** para iniciar la cocción.

Indicador de potencia en la pantalla

Teclado	10	9	8	7	6	5	4	3	2	1	0
Potencia	100%	90%	80%	70%	60%	50%	40%	30%	20%	10%	0%
Pantalla	PL10	PL9	PL8	PL7	PL6	PL5	PL4	PL3	PL2	PL1	PL0

Por ejemplo, si desea cocinar durante 15 min. con 50% de potencia de microondas siga los siguientes pasos:

- a) Pulse la tecla **"Tiempo Cocción"** una vez y la pantalla mostrará **"00:00"**.
- b) Presione **"1"**; **"5"**; **"0"**; **"0"** para programar 15 minutos.
- c) Pulse **"Potencia"** y luego **"5"** para seleccionar la potencia en 50%
- d) Pulse el botón **"Inicio/+30SEG"** para iniciar la cocción.

4. COCCIÓN CON GRILL O COMBINADA

- 1) Pulse la tecla **"Grill / Combi"** repetidamente para elegir la combinación deseada. En la pantalla se mostrará sucesivamente **"G-1"**, **"C-1"**, **"C-2"**.
- 2) Pulse el teclado numérico para seleccionar el tiempo de cocción. (El tiempo máximo programable es de 99 minutos, 99 segundos).
- 3) Pulse el botón **"Inicio / + 30SEG."** para iniciar la cocción.

Significado de la indicación de pantalla

Pantalla	Potencia microondas	Potencia Grill
G-1	0%	100%
C-1	55%	45%
C-2	36%	64%

Importante: Al cumplirse la mitad del tiempo de cocción, el tiempo sonará dos veces. Esto es normal e indica que debe dar vuelta el alimento para una mejor cocción. Una vez hecho esto, cierre la puerta y presione **"Inicio / + 30SEG."** para continuar cocinando.

5. COCCIÓN RÁPIDA

- 1) En estado de espera, puede cocinar con el nivel de potencia de 100% durante 1 a 6 minutos presionando el teclado numérico de 1 a 6 y luego presionando **"Inicio / + 30SEG."**

Para incrementar el tiempo de a 30 segundos presione nuevamente **"Inicio / + 30SEG."**. Cada pulsación de la misma tecla aumentará 30 segundos. El tiempo máximo de cocción es de 99 minutos, 99 segundos.

6. DESCONGELAR POR PESO

- 1) Pulse el botón **"Peso / Tiempo Descongelar"** una vez, la pantalla mostrará **"dEF1"**.
- 2) Pulse el teclado numérico para seleccionar el peso de los alimentos. El rango de peso es 100-2000g.
- 3) Pulse **"Inicio/+30SEG"** para iniciar el descongelamiento.

7. DESCONGELAR POR TIEMPO

- 1) Pulse el botón **"Peso / Tiempo Descongelar"** dos veces, la pantalla mostrará **"dEF2"**.
 - 2) Pulse el teclado numérico para seleccionar el tiempo de descongelamiento. (El tiempo máximo de descongelado es de 99 minutos, 99 segundos).
- La potencia de descongelado por defecto es 30%. Si desea modificarlo presione **"Potencia"** y el teclado numérico para seleccionar otra potencia.
- 3) Pulse **"Inicio / +30SEG"** para iniciar el descongelamiento.

8. AUTO MENU

A) POCHOCLO

- 1) Pulse **"Pochoclo"** repetidamente para seleccionar en pantalla la cantidad ("50" o "100" gramos).
- 2) Pulse el botón **"Inicio / + 30SEG."** para comenzar. Al terminar la cocción el timbre sonará cinco veces y el horno volverá al estado de espera.

B) PAPA

- 1) Pulse **"PAPA"** repetidamente para seleccionar en pantalla la cantidad de papas a cocinar ("1", "2" o "3". Se consideran papas de 230 gramos aproximadamente).
- 2) Pulse el botón **"Inicio / + 30SEG."** para comenzar. Al terminar la cocción el timbre sonará cinco veces y el horno volverá al estado de espera.

C) DESCONGELAR PIZZA

- 1) Pulse **"Descongelar pizza"** repetidamente para seleccionar en pantalla la cantidad ("100", "200" o "400" gramos).
- 2) Pulse el botón **"Inicio / + 30SEG."** para comenzar. Al terminar la cocción el timbre sonará cinco veces y el horno volverá al estado de espera.

D) VEGETALES CONGELADOS

- 1) Pulse **"Vegetales Congelados"** repetidamente para seleccionar en pantalla la cantidad ("150", "350" o "500" gramos).
- 2) Pulse el botón **"Inicio / + 30SEG."** para comenzar. Al terminar la cocción el timbre sonará cinco veces y el horno volverá al estado de espera.

E) BEBIDAS

- 1) Pulse **"Bebidas"** repetidamente para seleccionar en pantalla la cantidad ("1", "2" o "3" tazas).
- 2) Pulse el botón **"Inicio / + 30SEG."** para comenzar. Al terminar la cocción el timbre sonará cinco veces y el horno volverá al estado de espera.

F) CARNE

a) AVES

- 1) Pulse **"Carne"** una vez. En pantalla se visualizará **"CHIC"**.
- 2) Pulse el botón **"Inicio / + 30SEG."** para confirmar. En pantalla se visualizará "400" indicando el peso.
- 3) Para elegir otro peso, mantenga presionado **"Carne"** para seleccionar entre "400", "600", "800", "1000" o "1200" gramos.
- 4) Pulse el botón **"Inicio / + 30SEG."** para comenzar. Al terminar la cocción el timbre sonará cinco veces y el horno volverá al estado de espera.

b) CARNE VACUNA

- 1) Pulse **"Carne"** dos veces. En pantalla se visualizará **"BEEF"**.
- 2) Pulse el botón **"Inicio / + 30SEG."** para confirmar. En pantalla se visualizará "300" indicando el peso.
- 3) Para elegir otro peso, mantenga presionado **"Carne"** para seleccionar entre "300", "500", "700", "900" o "1100" gramos.
- 4) Pulse el botón **"Inicio / + 30SEG."** para comenzar. Al terminar la cocción el timbre sonará cinco veces y el horno volverá al estado de espera.

c) CARNE PORCINA

- 1) Pulse **"Carne"** tres veces. En pantalla se visualizará **"PO"**.
- 2) Pulse el botón **"Inicio / + 30SEG."** para confirmar. En pantalla se visualizará "150" indicando el peso.
- 3) Para elegir otro peso, mantenga presionado **"Carne"** para seleccionar entre "150", "300", "450", "600" o "7500" gramos.
- 4) Pulse el botón **"Inicio / + 30SEG."** para comenzar. Al terminar la cocción el timbre sonará cinco veces y el horno volverá al estado de espera.

G) CALENTAR COMIDA

- 1) Pulse **"Calentar Comida"** repetidamente para seleccionar en pantalla la cantidad ("250", "350" o "500" gramos).
- 2) Pulse el botón **"Inicio / + 30SEG."** para comenzar. Al terminar la cocción el timbre sonará cinco veces y el horno volverá al estado de espera.

9. COCCIÓN MULTI-ETAPAS

Se pueden establecer como máximo dos etapas. Si una etapa es descongelado, se debe programar en primer lugar. El timbre sonará una vez después de terminada cada etapa y comenzará la siguiente etapa.

Nota: La función **AUTOMENÚ** no se puede establecer como una de las etapas.

Ejemplo: si desea cocinar en el 80% de potencia de microondas durante 5 minutos y luego 10 minutos más con el 60% de potencia de microondas. los pasos son los siguientes:

- 1) Pulse el botón **"Tiempo Cocción"** una vez, y luego presione los botones numéricos **"5", "0", "0"**, para programar el tiempo de la primera etapa.
- 2) Pulse el botón **"Potencia"** y luego presione el botón numérico **"8"** para programar la potencia al 80%.
- 3) Pulse el botón **"Tiempo Cocción"** una vez, y luego presione los botones numéricos **"1"; "0", "0", "0"** para programar el tiempo de la segunda etapa.
- 4) Pulse **"Potencia"** y luego presione el botón numérico **"6"** para programar la potencia al 60%.
- 5) Pulse el botón **"Inicio / + 30SEG."** para iniciar la cocción.

10. BLOQUEO PARA NIÑOS

Bloqueo: En estado de espera, pulse **"Parar/Cancelar"** durante 3 segundos, sonará un timbre largo que confirmará el estado de bloqueo de los niños y la pantalla mostrará **"[= =]"**.

Para desactivar el bloqueo, en estado bloqueado, pulse **"Parar/Cancelar"** durante 3 segundos, sonará un timbre largo que indicará que el bloqueo se desactivó.

11. FUNCIÓN MEMORIA

El horno permite almacenar hasta 3 programas de cocción determinados para usar en el momento que desee (la memoria será borrada si se interrumpe la energía eléctrica).

A) Programación de la memoria:

Si por ejemplo, desea guardar el siguiente procedimiento de cocción en la memoria 2, siga los pasos indicados abajo:

- 1) En estado de espera, presione **"MEMORIA"** repetidamente, hasta que en la pantalla se muestre el número **"2"**.
- 2) Pulse el botón **"Tiempo Cocción"** una vez, y luego presione los botones numéricos **"3"**; **"2"**; **"0"**.
- 3) Pulse **"Potencia"** y luego presione el botón **"8"** para programar la potencia al 80%.
- 4) Pulse el botón **"Inicio / + 30SEG."** para guardar el programa de memoria. El timbre sonará una vez y se mostrará en pantalla **"2"**. Pulse nuevamente el botón **"Inicio / + 30 SEG."** para confirmar.

B) Operación de la memoria:

Para ejecutar el programa guardado en la memoria:

- 1) En estado de espera, presione **"MEMORIA"** repetidamente, hasta que en la pantalla se muestre el número **"2"**.
- 2) Pulse el botón **"Inicio / + 30SEG."** para iniciar la cocción con el programa guardado en la memoria.

10. FUNCIÓN CONSULTA

- 1) En los estados de cocina de microondas, pulse **"Microondas"**. Se mostrará en la pantalla la potencia utilizada actualmente durante 2-3 segundos.
- 2) En el estado programación de encendido, pulse **"Reloj/Tiempo"** para ver en la pantalla la hora programada para el comienzo diferido. La hora programada parpadeará durante 2-3 segundos.

Notas:

- (1) **"Inicio / + 30SEG."** debe ser presionado para continuar la cocción si se abre la puerta durante la cocción;
- (2) Si una vez que el programa de cocción se ha establecido, no se presiona el botón **"Inicio / + 30SEG."**, luego de 5 minutos se cancelará el ajuste y la pantalla volverá al estado de espera.
- (3) Cuando termine el programa de cocción, el timbre sonará cinco veces como recordatorio.

LIMPIEZA Y MANTENIMIENTO

El horno debe limpiarse regularmente y eliminar cualquier resto de alimento del interior el mismo.

1. Apague y desenchufe el horno antes de limpiarlo.
2. Mantenga limpio el interior del horno. Cuando los alimentos salpican o se derraman, los líquidos se adhieren a las paredes del horno; limpie con un paño húmedo. Si el horno está muy sucio, puede utilizar un detergente suave. Evite utilizar aerosoles u otros limpiadores abrasivos ya que pueden manchar, rayar u opacar la superficie de la puerta.
3. Las superficies externas se deberán limpiar con un paño húmedo. Para evitar dañar las partes operativas dentro del horno, no se permite el uso de agua ya que se puede filtrar por las aberturas de ventilación.
4. Limpie frecuentemente la puerta y la ventana de ambos lados, el cierre de la puerta y las partes adyacentes con un paño húmedo para eliminar salpicaduras o derrames. No utilice limpiadores abrasivos.
5. No permita que se moje el panel de control. Límpielo con un paño suave y húmedo. Cuando limpie el panel de control, deje la puerta del horno abierta para evitar que éste se encienda accidentalmente.
6. Si se acumula vapor dentro o alrededor de la parte externa de la puerta del horno, limpie con un paño suave. Esto puede ocurrir cuando el horno microondas funciona en condiciones de alta humedad. Esto es normal.
7. En ocasiones, es necesario retirar la bandeja de vidrio para limpiarla. Lave la bandeja con agua tibia jabonosa o en lavaplatos.
8. El aro soporte y el piso del horno se deben limpiar habitualmente para evitar ruidos excesivos. Simplemente limpie la superficie inferior del horno con un detergente suave. El aro soporte se puede lavar con agua tibia jabonosa o en lavaplatos. Cuando retire el aro soporte de la cavidad para su limpieza, asegúrese de volver a colocarlo en la posición correcta.
9. Cuando sea necesario cambiar la lámpara del horno, contacte al Servicio Técnico Autorizado.

ESPECIFICACIONES

Marca/Modelo	Kelvinator / K29DG - K29DG-B - K29DG-M
Fabricado por	RADIO VICTORIA ARGENTINA S.A.
Alimentación	220 V ~ 50Hz, 1450W
Consumo de energía nominal anual	72 kW ⁽¹⁾
Potencia de microondas	0,9 kW ⁽¹⁾
Frecuencia Operativa	2450 MHz
Clase de eficiencia energética	C ⁽¹⁾
Dimensiones externas	306mm(Al)x513mm(An)x428mm(P)*
Volumen de la cavidad	29 Litros ⁽¹⁾
Volumen útil de la cavidad	15 Litros ⁽¹⁾
Consumo eléctrico en modo espera	0,70 W ⁽¹⁾
Peso Neto	Aprox. 15,2 kg *

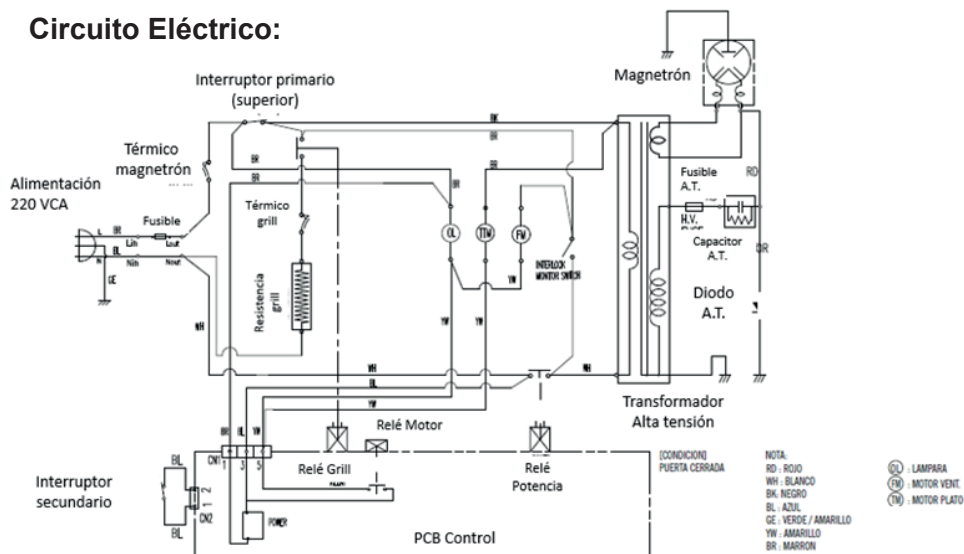
⁽¹⁾ De acuerdo a normas IRAM 62412 e IRAM 62301

Letra de eficiencia energética: A-> Mas eficiencia. - E-> Menos eficiencia

* Valores de referencia. Estos podrán ser modificados sin previo aviso.

Accesorios	<p>Eje de arrastre del plato.</p> <p>Aro soporte del plato.</p> <p>Plato giratorio.</p> <p>SoporteGrill. (Solo debe usarse con la función Grill)</p> <p>Manual de uso.</p>
-------------------	--

Circuito Eléctrico:



GUÍA DE PROBLEMAS

Interferencia con señal de TV.	Es normal que la radio y TV puedan tener interferencia cuando está funcionando el microondas.
Luz tenue.	Funcionando a baja potencia es normal que la luz del microondas sea tenue.
Acumulación de vapor.	Es normal que salga vapor de la comida durante el funcionamiento del microondas.
El horno comenzó a funcionar accidentalmente sin comida en su interior.	Está prohibido utilizar el microondas sin comida en su interior. Es muy peligroso.

ANTES DE LLAMAR AL TÉCNICO

Si el horno no funciona:

1. Verifique que el horno esté bien enchufado. Si no es así, desenchufe el horno, espere 10 segundos y vuelva a enchufarlo de manera correcta.
2. Verifique el correcto estado del fusible y/o del interruptor del circuito principal. Si funciona bien, pruebe la salida de la pared enchufando otro aparato.
3. Verifique que el panel de control esté programado correctamente y que esté configurada la perilla de tiempo.
4. Coloque un vaso de agua dentro de la cavidad del horno, cierre la puerta y prográmele para funcionar 1 minuto y verifique que el agua se haya calentado.

SI NINGUNA DE LAS OPCIONES ANTERIORES SOLUCIONA EL PROBLEMA, CONTACTE AL SERVICIO TÉCNICO AUTORIZADO. NO TRATE DE AJUSTAR O REPARAR EL HORNO USTED MISMO.
La exposición a la energía de microondas puede resultar peligrosa.

DEPARTAMENTO DE SERVICIO TÉCNICO - TEL: 0810-999-1099 ESTE LISTADO PUEDE SER MODIFICADO SIN PREVIO AVISO - REVISIÓN ENERO 2021

Para actualizar este listado y recibir asistencia on line regístrese en <http://postventa.radiovictoria.com.ar>
 La página le brinda un Servicio de Atención al Cliente práctico y eficaz.
 Cuenta con acceso a información, preguntas frecuentes, consejos útiles y la posibilidad de registrar su producto y acceder a nuestro servicio de asistencias que incluye chat con un operador que lo asistirá en sus consultas.

PROVINCIA	LOCALIDAD	TITULAR	DOMICILIO	TELEFONO
Buenos Aires	SALTO	ALAO ROBERTO ARIEL	REBAGLIATTI 360	02474-15660148
Buenos Aires	HENDERSON	AMENGUAL WALTER SANTIAGO	SARGENTO CABRAL 353	02314-15460463
Buenos Aires	LAPRIDA	ARAMBURU CARLOS ALFREDO	MITRE 750	02284-15582239
Buenos Aires	VEDIA	ARANA RICARDO WENCESLAO	AV. PERKINS Y ENTRE RIOS	02354-420437 // 02364-388888
Buenos Aires	TRES ARROYOS	ARGUELLO RUBEN HORACIO	BOLIVAR 230	02983-429645
Buenos Aires	BELEN DE ESCOBAR	BALANZAT JUAN CARLOS (L. Blanca)	IRIGOYEN Bernardo de (10) 309	0348-4428163
Buenos Aires	DOLORES	BELMARTINO FACUNDO IGNACIO	PILOTTO 341	02241-15673558
Buenos Aires	TANDIL	BLANCO GUSTAVO GABRIEL	BELGRANO 184	0249-4426146 // 0249-154572438
Buenos Aires	OLAVARRIA	BOSCHI IGNACIO	COLINET 1870	02284-15570855
Buenos Aires	AZUL	CARABALLO PABLO DARIO	CATAMARCA 813	(02281) 15666783
Buenos Aires	JOSE CLEMENTE PAZ	CARDOSO NORA NOEMI	COMPOSTELA 605	02320-426389
Buenos Aires	SAN ANTONIO DE ARECO	CARLOMAGNO CARLOS MARIA	QUETGLIES 167	02326-456255
Buenos Aires	MIRAMAR	CEPEDA ALDO LEOPOLDO	Avenida 23 2472	02291-419644
Buenos Aires	MERLO	CHALDU ALEJANDRO OMAR	YRIGOYEN Hipólito 524	0220-4827753 (011) 15-49736611
Buenos Aires	MAIPU	CHOINO HECTOR GUILLERMO	MORENO 377	02268-15-518846
Buenos Aires	MONTE HERMOSO	CHUDNOBSKY PABLO ELIAS	CHACO 885	02921-482824
Buenos Aires	ALEJANDRO KORN	CONTRERAS CARLOS JOSE ALBERTO	BASSI P. 39	02225-424366
Buenos Aires	PUNTA ALTA	CORDERO JOSE LUIS	25 DE MAYO 266	02932-427439 // 02932-15636145
Buenos Aires	MERCEDES	D'AGOSTO JUAN PAULO	CALLE 7 558	02324-15640827
Buenos Aires	JUNIN	DIPENDE JUAN CRUZ	CAPITAN VARGAS 94	0236-4637505
Buenos Aires	PERGAMINO	ENSI REFRIGERACION SA EN FORMACION (Baja)	EL SOCORRO 1421	02477-432658
Buenos Aires	SAN NICOLAS DE LOS ARROYOS	FEMIA REFRIGERACION S.R.L.	SAN MARTIN 171	0336-4424406
Buenos Aires	9 DE JULIO	GALVANI HELVIO JAVIER	RAMON PORATTI 2024	(02317) 423652
Buenos Aires	AYACUCHO	GARBERI LUIS MARIO	ALMAFUERTE 771	02296-453705
Buenos Aires	PUNTA ALTA	GONZALEZ FERNANDO ARIEL	25 de mayo 298	02932-431980
Buenos Aires	CHIVILCOY	GONZALEZ GONZALO GERMAN	SARMIENTO, Av. 208	02346-434017 / 02346-15584604
Buenos Aires	RAMALLO	GUSMERINI LUCIANO GERMAN	SAN JUAN 1345	03407-15431625 / 03407-422419
Buenos Aires	SAN JUSTO	HERNANDEZ NORBERTO RUBEN	SANTAMARIA Mariano 3073	4441-9779 / 4484-2333
Buenos Aires	SAN JUSTO	HERNANDEZ NORBERTO RUBEN	SANTAMARIA Mariano 3073	4441-9779 / 4484-2333
Buenos Aires	CAMPANA	KESSELER ALEJANDRO MIGUEL	CHACABUCO 719	03489-425282 / 15580423 / 15302990 ID 673*4735.
Buenos Aires	BENITO JUAREZ	LOGROÑO JULIO CESAR	CHACABUCO 277	02281-15530079
Buenos Aires	Barrio Villa Hudson	LOMBARDINI MARIA ROSA	Perdriel 3078	11-69139960
Buenos Aires	CORONEL PRINGLES	LOZA NORBERTO RAUL	MEDINA 147	02922-465187
Buenos Aires	QUILMES OESTE	LUCERO WALTER MIGUEL	CATAMARCA (303) 4698	15-6929-1822 // 15-4156-0777
Buenos Aires	ISIDRO CASANOVA	MARINO GUSTAVO MARCELO	Caupolicán 5459	4625-1307 // 4978-2687 // 011-7517-0479
Buenos Aires	MAR DEL PLATA	MASTRANGELO NORMA SUSANA	PERU 2834	0223-4735635
Buenos Aires	LA PLATA	MASTRONARDI FRANCO	FICJO: 0221-4515477 // Cel. (solo whatsapp): 0221-155890617	
Buenos Aires	SAN PEDRO	MEDICI MARTIN DARIO	NUESTRA SEÑORA DEL SOCORRO 1250	03329-439417 / 03329-424024 / 03329-15512710
Buenos Aires	LOBERIA	MOSTAZA GASTON EMANUEL	PUEYREDON 75	02262-15514471
Buenos Aires	BAHIA BLANCA	OLIVERA JUAN RAMON	Santa Fe 609	0291-4167378
Buenos Aires	BAHIA BLANCA	OYANARTE ANIBAL SAUL	9 DE JULIO 115	0291-4546146 // 0291-154020846
Buenos Aires	PERGAMINO	PARDO CRISTIAN JAVIER	EL SOCORRO 1461	02477-414917 / 432658 / 15685802 / 15685800
Buenos Aires	CHASCOMUS	PEREZ CAZAL MATIAS MARTIN	SOLIS 30	02241-15534536
Buenos Aires	GUAMINI	PETZ CRISTIAN RAFAEL	CATTANEO 80	02929-432128 // 02923-15437972
Buenos Aires	CORONEL SUAREZ	PEZZATTI DANIEL ALEJANDRO	LAMADRID 1946	02926-424030
Buenos Aires	PUAN	PIEROTTI LINO DEL SAGRADO CD	MALDONADO 260	02923-15653651
Buenos Aires	CORONEL DORREGO	RACCIATTI GONZALO MARTIN	ITALIA 370	02921-406454
Buenos Aires	DAIREAUX	RAMOS CARLOS GUILLERMO	BOLIVAR 77	02314-151779
Buenos Aires	PEHUAIJO	REUS HORACIO GUILLERMO	GOROSTIAGA 2336	02396-15628804
Buenos Aires	GENERAL VILLEGAS	REYNOSO ENRIQUE LUJAN	LORENTE 40	03388-422496
Buenos Aires	CORONEL BRANDSEN	RICO VICTOR DANIEL	HANSEN 560	02223-445499
Buenos Aires	JOSE CLEMENTE PAZ	RIGONI MARIO ALEJANDRO	TCHAIKOVSKY 6964	02320-301994/95/96/97/98/99 ó 15-4404-6825
Buenos Aires	CASTELLI	ROLLERI MARCELO GUSTAVO	TAILLADE 541	02241-15535970 // 02241-15572136
Buenos Aires	LAGUNA DE LOBOS	SALVO FABIO HERNAN	CALLE 4 413	011-15-6237-1323 y 02227-15-462593
Buenos Aires	BRAGADO	SANCHEZ MARCELO OSCAR	FALCON 166	02342-15412009
Buenos Aires	PINAMAR	SCHLEGEL CLAUDIO ENRIQUE	JUPITER 161	02254-480171
Buenos Aires	LUJAN	SCURINI CLEOFOR ADRIAN	Ruta Provincial 47	02323-15550057 // 02323-433903 // 011-1540679948
Buenos Aires	REMEDIOS DE ESCALADA	SOSA VALERIA GLORIA (Suc. Remedios de Escalada)	ROSALES Leonardo, Cnl. Av. 773	4242-5906
Buenos Aires	BAHIA BLANCA	SOULE NAHUEL MARCELINO	Viamonte 234	0291-5170136
Buenos Aires	PIGUE	STADELMANN JAVIER ALFONSO	4 DE DICIEMBRE 356	02923-473998 02923-15646226
Buenos Aires	25 DE MAYO	TORRE JULIAN ESTEBAN	CALLE 13 1665	02345-15684035 // 02345-15440122 // 02345-15440241
Buenos Aires	CASBAS	TORRES NESTOR EUSEBIO	ITALIA 532	02923-15411161
Buenos Aires	LOBOS	TREJO LUCIA BEATRIZ	BUENOS AIRES 522	02227-424663
Buenos Aires	MAR DEL PLATA	TURCUMAN CARLOS ALBERTO (L. Blanca)	BOLIVAR 3056	0223-4940723
Buenos Aires	CHIVILCOY	VILA PABLO MARTIN	Valentin Coria 327	02346-15580023 / 02346-15514080 / 02346-429137
Buenos Aires	CHIVILCOY	VITA GUILLERMO CLAUDIO	OLAVARRIA 103	02346-433530 // 02346-15563180
Catamarca	SAN FDO DEL VALLE DE CATAMARCA	ALVAREZ JAVIER HORACIO	B° OJO DE AGUA PJE. S/NOMBRE 1503	0383-15460676
Catamarca	SAN FDO DEL VALLE DE CATAMARCA	MUSELLA OLIVIO ANTONIO	SALTA 921	383-44376960
Catamarca	PRESIDENCIA ROQUE SAENZ PEÑA	ROMERO DANIEL ROBERTO	YOCAVIL 794	383-433-7010 383-478-6061
Chaco	PRESIDENCIA ROQUE SAENZ PEÑA	CHEJOLAN NESTOR MANUEL	CALLE 301	0364-4406515
Chaco	RESISTENCIA	COMERCIAL SIGMA S.R.L.	ARTURO ILLIA 647	0362-4425300 // 0362-4305974
Chaco	VILLA ANGELA	MARTINEZ ALBERTO	TUCUMAN 587	03735-421729
Chaco	RESISTENCIA	NR SRL	JOSE M. PAZ 671	0362-4434756 / 4440708
Chaco	PRESIDENCIA ROQUE SAENZ PEÑA	OLAF REFRIGERACION SRL	Las Heras 1148	0364-154710550 / 440587 / 337688
Chaco	RESISTENCIA	ROSSI SALVADOR ANGEL	FRANKLIN Benjamin 1039	0362-4433866
Chaco	GENERAL JOSE DE SAN MARTIN	VICENTIN MIGUEL ANGEL	RUTA 90 KM.80	03725-15457202
Chubut	PRESIDENCIA ROQUE SAENZ PEÑA	VIDARTE MARCEL JORGE MANUEL	SAN MARTIN (12) 1326	0379-154604843 / 0364-154661403
Chubut	PUERTO MADRYN	CALDERON CLAUDIA FABIANA	SOLDADO DESCONOCIDO 1002	0280-154267398 / 154267398 / 154512475
Chubut	RAWSON	LOPEZ BRITOS GASTON EMANUEL	Juan José Valle 471	02804-331700
Chubut	COMODORO RIVADAVIA	VELASQUEZ JULIO PEDRO	FLORIDA 835	0297-154142643 // 0297-155396200
CABA	Villa General Mitre	BAVESTRELO LUCIANO NICOLAS - LB	Avenida Juan Bautista Justo 4365	Celular / Whatsapp: (11) 66871321

PROVINCIA	LOCALIDAD	TITULAR	DOMICILIO	TELEFONO
CABA	San Telmo	CIRILO JULIO LB	PERU 1223	4361-1758 / 0538 / 0388 / 4300-1636
CABA	Villa Luro	LURO SERVICE S.R.L.	WHITE 327	4682-5525/1120/1548 // 4683-5773/5028/6552 // 4635-9466/4450
CABA	Flores	PEÑALVA MAXIMILIANO GASTON	Zuñivira 3102	(011) 2111-3298
CABA	Calabrito	RADIO VICTORIA TCL ARGENTINA S.A. (Franklin)	FRANKLIN BENJAMIN 640	4983-1722 / 4983-7116
CABA	Parque Chas	RIVEROS CABRERA LUIS MAURICIO	Avenida de los Constituyentes 3667	7500-2062
CABA	Flores	SERVICIO TECNICO GUSMAT SRL	Avenida Lafuente 67	6699-6232 // 2114-1871
Córdoba	DESPEÑADEROS	ACEVEDO DIEGO PABLO	GRAL PAZ 801	03547-492466 // 0351-153228267
Córdoba	MARCOS JUAREZ	ACOSTA NESTOR LUIS	MAIPU 850	03472-427914 // 03472-458800 // 03472-425995
Córdoba	CORDOBA	ALBIZU LORENA MARIA (Córdoba Cap.)	JOSE MACHAIN 480	0351-4851257
Córdoba	SANTA MARIA DE PUNILLA	ALBIZU LORENA MARIA (Sta. M. de Punilla)	KOLIVAR Y GRUPO 1785	0351-15617873 // 03541-15317049
Córdoba	VICUÑA MACKENNA	ALVAREZ ORBE OMAR	SAN MARTIN 525	03583-480757
Córdoba	RIO TERCERO	APICELLA ANTONIO BLAS	Avenida General Savio 18	03571-504727 // 03571-15536561 // 03571-15416365
Córdoba	BALNEARIA	BASCHINI SERGIO EDUARDO	DR.PEDRO GOYENA 250	03563-421079
Córdoba	ONCATIVO	BIANCO MAURICIO JOSE	URUGUAY 771	03572-456512 / 03572-15539566
Córdoba	LABORDE	BIGA JUAN ANGEL	SARMIENTO 969	03537-461629
Córdoba	CORDOBA	BAUSTOS DANIEL ALBERTO	27 DE ABRIL 3401	(0351) 431-0330 / 152-418918 / 157-626486
Córdoba	CORDOBA	CARDOZO NORBERTO RUBEN	AUGUSTO LOPEZ 495	0351-4712967
Córdoba	ALTA GRACIA	CARRI MARIANO LUIS	SRTA CLARA V.FUNES (EX CALLE 3) 135	03547-427618
Córdoba	JUSTINIANO POSSE	CASALANGA LUCIANO ANDRES	PRESBITERO GUTIERREZ 209	03537-432367
Córdoba	MORTEROS	COLOMBO JUAN CARLOS	URQUIZA 47	03562-423314 / 15458998 / 403314
Córdoba	VILLA MARIA	COSTANTINI EDUARDO MARTIN	USANDRO DE LA TORRE 2124	0353-154140603 // 0353-155692154 // 0353-4507063
Córdoba	GENEAL ESTACION GIGENA	COSTANTINI EDUARDO MARCELO	SAENZ PEÑA 728	0358-4960624 0358-154018288
Córdoba	RIO CEBALLOS	DELGADO CARLOS MARIO ANGEL	PASAJE ASTURIAS 37	0351-155220146 // 0351-5890844
Córdoba	CORDOBA	EROLES FAUSTO CARLOS	AV. SANTA ANA 2565	0351-4808957
Córdoba	BELL VILLE	FEREZ MATIAS ARIEL	BV. ASCASUBI 816	03537-425833
Córdoba	COSQUIN	FERNANDEZ REFRIGERACION S.R.L.	AV.SAN MARTIN 1400	03541-451328 // 03541-15617809 // 03541-15577772
Córdoba	LA PARA	FOLLI RUBEN MARCELO	SARMIENTO 561	03575-491543 03575-1566138
Córdoba	GENERAL CABRERA	GALLIGO MARCOS DARIO	PASAJE PERU 1831	0358-4932352
Córdoba	SANTA ROSA DE CALAMUCHITA	GANIN PABLO CESAR (Sta.R.de Calamuchita)	SANTIAGO DEL ESTERO 175	03491-15501470
Córdoba	SAMPACHO	GOMEZ MARTIN RAUL	CASTELLI 1175	03582-411995
Córdoba	LAS HIGUERAS	GRUPO ABBA S.A.S.	MARIA ELENA WALSH 825	0351-157626398
Córdoba	VILLA CARLOS PAZ	HERNANDEZ IGNACIO ARIEL	JUAN LLERENA 2737	03541-426384 / 03541-15588209
Córdoba	VILLA DE SOTO	HERRERA RODRIGO JAVIER (Villa de Soto)	SAN MARTIN 95	03549-481013
Córdoba	DESAN JUANES	JUESPE ROBERTO ELIAS	ESPAÑA 491	03521-420177 / 03521-15650814
Córdoba	LABOULAYE	LARREGOLA MARCELO ALEJANDRO	AMEGHINO 166	0385-427866 LOCAL / 03385-15593459
Córdoba	HERNANDO	LERDA MARTIN ALEJANDRO	MATHEU 445	0353-15424760 // 0353-4960636
Córdoba	COSQUIN	LESCANO PABLO MARTIN	DE LOS CASTILLOS 1770	03541-467283 // 03541-538383 / 0351-153608907
Córdoba	HUINCA RENANCO	LUNA DIEGO EMANUEL	PRESIDENTE J. D. PERON 731	02336-442713 - 02302-15599036/15516513
Córdoba	VILLA MARIA	LUQUE MATIAS RAMON	Boulevard Ramón J. Cárcano 487	0353-4534851 / 0353-154063748
Córdoba	MADRID	MERLIN CRISTIAN JAVIER	CHACABUCU 398	0363-15405746
Córdoba	VILLA DOLORES	NASIF GUSTAVO MIGUEL	SIRIA 38	03540-420131
Córdoba	SAN FRANCISCO	OCHOA JORGE ENRIQUE	SAN LUIS 513	03564-438436 // 0351-155638464
Córdoba	GENERAL DEHEZA	OLIVA ROBERTO EDUARDO	ACUENAGA 475	0358-4051898
Córdoba	RIO CUARTO	PASCUINI JORGE LUIS	PASAJE ANTONIO SAENZ 3162	0358-4631805 // 0358-15-5481697 // 0358-15-5481723
Córdoba	LUQUE	PODIO REFRIGERACION SRL	9 de Julio esquina Rivadavia	03573-15692361
Córdoba	BELL VILLE	SALVATIERRA DAMIAN DANIEL	PRESIDENTE PERON 118	03537-426383 // 488041 03537-15608705
Córdoba	SANTA ROSA DE CALAMUCHITA	SANCHEZ JAVIER ALEJANDRO	CORDOBA 78	03546-15453199
CORDOBA	CORDOBA	SPURCHESI DANIEL ANTONIO	CHARCAS 2826	0351-156146114
Córdoba	COLONIA CAROYA	TAGLIAFERRI ROBERTO JUAN	AV.SAN MARTIN 42	03525-422012 // 03525-15530396
Córdoba	CORRIENTES	TESSIO IVANA GRISELDA	GUERNES 970	03562-481260 // 03562-15669487
Córdoba	SANTA ROSA DE RIO PRIMERO	TIBALDO OSCAR ENRIQUE	CONGRESO 578	03574-481765 // 03574-15652521
Córdoba	ARROYITO	VAUDAGNA OSCAR EDUARDO	MARIO SEVISO 1330	03576-15527922 / 03576-15413240
Córdoba	LOS SURGENTES	VERA HORACIO RAMON	CIUDAD DE BELEN 137	03467-495627 // 03467-15641542
Corrientes	ESQUINA	AMATO GABRIEL ALBERTO	J.R.VIDAL 1360	011-1551094603 (Whatsapp/llamadas)
Corrientes	ESQUINA	BURNE ARIEL HORACIO (Esquina-Ctes.)	9 DE JULIO 911	03777-274108
Corrientes	CACERES WALTER ADOLFO	RUTA NACIONAL 117 KM 5		03772-15454792 // 03772-427488
Corrientes	CORRIENTES	DIEZ PAULA LUCIANA	SAN LUIS 1467	0379-4420063 0379-4422297
Corrientes	CORRIENTES	GONZALEZ DIEGO A.(Corrientes)	USANDRO DE LA TORRE 2486	0379-4449644 // Cel 0379-4545051 / 4398352
Corrientes	MONTE CASEROS	MURUA CORTES MARCELO GERMAN	CAAGUAZU 509	03775-422602
Corrientes	SANTO TOME	SPERDUTTI ARIEL DE JESUS	LOREIRO 50	03756-420831 / 03756-415387 / 03756-15415387 / 03756-15443243
Corrientes	BELLA VISTA	VANASCO HECTOR ALFREDO	SAN MARTIN 1660	03777-450176 // 03777-15629401
Entre Rios	FEDERAL	ARANCIBIA RAUL MARCELO	LUIS ARIENTI 443	03454-15435587
Entre Rios	SAN JOSE	COIAZZI DIEZ PABLO DANIEL	HIPOLITO Irigoyen 1859	03447-471686 // 03447-15454027 // 03447-15410414
Entre Rios	DEGRAS GUAYAY	DEGRAS VICTOR MANUEL	ISLAS MALVINAS 370	03444-425049 // 03444-428242
Entre Rios	CRESPO	ECAR LUIS MARCELO	ROCAMORA 527	0343-4951560
Entre Rios	PARANA	FERNANDEZ JUAN MANUEL DOMINGO	DON BOSCO 780	0343-4241985 // 0343-155019540
Entre Rios	CONCORDIA	GARCIA ULISES HORACIO	CARRIEGO 435	0345-4218399 / 0345-4215447
Entre Rios	MARIA GRANDE	GINI IVAN JOSE CARLOS	LOS INMIGRANTES 1308	0343-154041861
Entre Rios	GILBERT	HORNUS RICARDO AGUSTIN	PUBLICA Nº 6	03446-15594335 // 03446-355111
Entre Rios	DEGRAS GUAYAYCHU	JAUME JOSE MARIA ALBERTO	ANGEL ELIAS 410	03446-15539558 // 03446-424919
Entre Rios	CONCEPCION DEL URUGUAY	MARCOLIN PABLO F. Y VELAZQUEZ FABIO A.	LOS CONSTITUYENTES 365	03442-431467
Entre Rios	GUALEGUAYCHU	MICHEL MARIO RUBEN	JUAN JOSE NAGERA 421	03446-521913 03446-436590
Entre Rios	GENERAL RAMIREZ	MUÑOZ ERNESTO SANTIAGO	BELGRANO Y ARENALES 0	0343-4902387
Entre Rios	CHAJARI	MURUA CORTES FLAVIO ANDRES	PABLO DE LA CRUZ 1030	03456-420898
Entre Rios	HASENKAMP	ORSICH HERALDO NERI	URQUIZA 309	0343-4930127 CELULAR 0343-156-112447
Entre Rios	PARANA	SEGOVIA LEONARDO ARGENTINO J.	MIGUEL DAVILA 234	0343-4077037 0343-155071387
Entre Rios	PARANA	VALENTE OSCAR ANIBAL	BRIGADIER J. LOPEZ 1951	0343-4270384
Formosa	CLORINDA	LEON NELSON	500 VIV. MZ. 8 CASA 26	03718-427117 // 03718-15501250
Formosa	CLORINDA	ROA ESTEBAN	LA RIOJA Y CASTELLI	03718-424043 / 427117
Jujuy	SAN PEDRO	ACUÑA JOSE ANTONIO	AV. LAS DALIAS 1685	03888-15434728
Jujuy	PERICO	ARRUETA BURGOS SANTOS PORFIDIO	E.ZEGADA 47	0388-4911696
Jujuy	SAN PEDRO	CASTILLO ABRAHAM LEONARDO	GORRITI 452	03888-156861768
Jujuy	SAN SALVADOR DE JUJUY	FLORES WALTER DANIEL	FRANCISCO RAMONEDA 913	15-4308297
Jujuy	SAN SALVADOR DE JUJUY	MAMANI EDUARDO	Avenida Hipólito Irigoyen 491	03886-431812
Jujuy	SAN PEDRO	VAZQUEZ ROLANDO DANIEL IVAN	MIGUEL ARAOZ 578	03888-425009
La Pampa	SANTA ROSA	ALDAY GUSTAVO GERMAN	GUILLERMO GAZIA 420	02954-15537796
La Pampa	INTENDENTE ALVEAR	DELGADO RODRIGO GASTON	DIAGONAL ALBIN 12	02302-537926
La Pampa	GUATRACHE	HERZEL PABLO ENRIQUE	AV ZEBALLOS 270	02934-492515
La Pampa	SANTA ROSA	LUCERO ORTIZ SAUL HERNAN	J. L. BORGES 595	02954-456997 // 02954-15676964
La Pampa	GENERAL PICO	MARTINEZ JORGE ARIEL	CALLE 27 12	02302-15559905
La Pampa	INGENIERO LUIGGI	ODETTI FACUNDO JOSE	CORRIENTES 263	02302-15524194
La Pampa	MIGUEL RIGLOS	RIVEROS PAMELA DAIANA	FRANCIA 244	02954-15618180
La Rioja	CHILECITO	CASAS MARCELO ISMAEL	JULIAN AMATTE 75	03825-425313
La Rioja	LA RIOJA	MADERA JOSE ALBERTO	BO.SEIPOS - DIAMANTE S/Nº	0380-4467588
La Rioja	LA RIOJA	MAGGINI MARTINEZ JORGE ANTONIO	FRANCISCO NARVONA	0380-4485037
Mendoza	CHILECITO	ARRUTI OSVALDO ANTULIO	LEMOS 153	02622-607771
Mendoza	MENDOZA	ASTESIANO ANIBAL AUGUSTO LB	SUIPACHA 550	0261-4255454
Mendoza	MENDOZA	CONNECT & TRADE S.A.	Dr. Moreno 3125	0261-4300263-4372146
Mendoza	SAN RAFAEL	CUELLO GIL MARCIA NAIRA	Servando Butti 1568	0260-4434933 // 0260-154591169
Mendoza	LAS HERAS	FERMANDEZ CLAUDIO DAVID	ACC.NORTE LATERAL ESTE 379	0261-4483311 / 0261-4377262 / 0261-153061251
Mendoza	RODIO DEL MEDIO	FORCONI EUGENIO	PEDRO MOLINA 426	0261-4913932 / 15-3531233/15-3531232 / 152403538
Mendoza	SAN RAFAEL	GARVI PABLO DANIEL	REPUBLICA DE SIRIA 1297	0260-154670520
Mendoza	SAN RAFAEL	MERCADO DANIELA YANINA ANTONIETA	SEGOVIA 765	0260-4300422
Mendoza	SAN RAFAEL	PALACIO COLTELLA FEDERICO MARTIN	CORNU 2682	0260-154658564
Mendoza	LIBERTADOR GRAL SAN MARTIN	QUERCETTI DANTE CESAR	PIROVANO 375	0263-4424032 / 4520175
Misiones	LIBERTADOR GRAL SAN MARTIN	SANY S.R.L.	RIVADAVIA 340	0263-154500709 // 0263-4427706 / 4428368
Misiones	POSADAS	BRAMBILLA HECTOR JOSE	AMBROSETTI 2459	0376-4471423
Misiones	POSADAS	CORONEL MATIAS LUCAS	AV. LOPEZ Y PLANES 6016	(0376)15488048 // (0376)154712952
Misiones	SAN VICENTE	ESCOBAR RAMON HECTOR	AV.NESTOR KISCHNER Y MARCELO ACUÑA	03755-15298404 (INES) // 03755-15683363 (RAMON)
Misiones	PUERTO RICO	NEIS NICOLAS	AV.9 DE JULIO 2409	03743-420873
Misiones	OBERA	REINHARDT RODOLFO RAUL	AV. ANDRESITO 920	03755-428424 / 4244937
Neuquen	RINCON DE LOS SAUCES	SAN MARTIN ADRIAN	SAN JUAN 127	0299-4886218 / 0299-156339198 / 0299-154641331
Rio Negro	CIPOLLETTI	BENITEZ JUAN CARLOS (Cipolletti)	SARGENTO CABRAL 1211	0299-4781684 // 0299-155572190 // 0299-154712600
Rio Negro	GENERAL FERNANDEZ ORO	BONNET ENRIQUE A.	SAVEDRA 195	0299-4996709 // CEL. 0299-5861719
Rio Negro	BALNEARIO LAS GRUTAS	CURUAL HAYDEE	EL CONDOR 765	02934-15459000
Rio Negro	VIEDMA	ENTRAIGAS MARCIAL ALIPIO	MITRE 734	02920-15522699
Rio Negro	CIPOLLETTI	POWER ONLINE S.R.L. (Suc. Cipolletti)	KENNEDY 70	0299-4782300 // 0299-6377548
Rio Negro	VIEDMA	SOLIS RUBEN DARIO	CASTELL 1850	02920-15470372
Rio Negro	GENERAL ROCA	SOTO ANDREA VIVIANA	Pilcomayo 2176	Atención al Cliente por whatsapp 2984-658435
Salta	SALTA	BENITES FERNANDO MANUEL	ALVEAR 44	0387-4216243
Salta	HIPOLITO YRIGOYEN	CAMPOS JUAN DE LA CRUZ	BARRIO S/N MANZ.66 CASA 8 90 VIV.	03878-15550848
Salta	TARTAGAL	M Y R SERVICIOS S.H.	CORNEJO 89	03873-423861
Salta	SALTA	MAISENTI CHRISTIAN LUCAS	SAN JUAN 1012	0387-156140148 // 154770714
Salta	SALTA	PALMINA CALLAPA NOELIA ESTEFANIA	Hugo César Ramón Espeche 151	0387-4283428 // 0387-155021869
Salta	SALTA	PEREZ CARLOS DIEGO ANDRES	ZABALA 56	0387-4232464
Salta	ORAN	RIHOUEY PABLO MIGUEL	MENDOZA 53	03878-425993
Salta	METAN	VAZQUEZ CARMEN GLADYS	LAVALLE 327	03876-422948 // 03876-15555833
San Juan	SAN JUAN	ABALLAY RODRIGUEZ ROSANA	S.NAVARRO 978	0264-4229528 // 0264-4089022 // 0264-4212648
San Juan	SAN JUAN	CLIMATIZACION HOGAR S.R.L.	AV. PAULA SARMIENTO 1565	0264-4235376
San Juan		ELECTRONICA CENTRO SRL	Salta Sur 567	0264-4211531
San Juan	SAN JUAN	INGEN S.R.L.	AV. CORDOBA 353	0264-4225727 // 0264-154196919
San Juan	BARRIO RAWSON	ROBERT SAUL SALVADOR	ESTADO DE ISRAEL 236	0264-4283966 // 0264-4243075
San Luis	SAN LUIS	DELGADO GAMBOA NADIA MITZI	RIO NEGRO 1654	0266-4762089
San Luis	VILLA MERCEDES	FLORENTIN CLAUDIA SUSANA	PJE. LELOIR 445	02657-216434 // 02657-15646481
San Luis	SAN LUIS	GÓMEZ SEGUNDO ALEJANDRO	Bº 110 VIVIENDAS MANZ.191 CASA 6	0266-154697801
Santa Cruz	LAS HERAS	GUPALAZA WALTER ROGELIO (Baja en trámite)	BARRIO GUARALBA GUERLES MZA 219 SOLAR 17	0297-154365683
Santa Cruz	LA RIOJA	ACUÑA RUIZCH FERNANDO MARTIN	URQUIZA 898	04000-439351
Santa Fe	MARGARITA	ALVARENGA JORGE ALBERTO	URQUIZA 2037	04383-15465921
Santa Fe	ATALIVA	ALVAREZ JOSE MANUEL	MARTIN FIERRO 70	03492-15414158
Santa Fe	LLAMBI CAMPBELL	AMADO WALTER GABRIEL	BRIGADIER LOPEZ 364	03497-420524 // 15481617
Santa Fe	ALVEAR	AMATO RUIZ VICTOR ALEJANDRO	MOSCONI 2087	0341-5181177 // 0341-153831648
Santa Fe	ROLDAN	ARCE DARIO FERNANDO (ROLDAN) - LB	RIVADAVIA 161	0341-30888957

PROVINCIA	LOCALIDAD	TITULAR	DOMICILIO	TELEFONO
Santa Fe	EL TREBOL	BAINOTTI GUILLERMO ANDRES	VIENA 386	03401-420607 // 03401-15514834
Santa Fe	SAN VICENTE	BASSO VIANO MANUEL	SARGENTO CABRAL 135	03492-470032
Santa Fe	SUARDI	BENITEZ ALEJANDRO RAUL	PJE. SARGENTO CABRAL 941	03562-477800 // 03562-1552542
Santa Fe	ROSARIO	BERETTA PABLO CARLOS	Avenida Alberdi 123	0341-156061555 // 0341-2221285
Santa Fe	ROSARIO	BONGELLI VERONICA ANDREA	Rodriguez 302	0341-2432632
Santa Fe	ELORTONDO	BRIZUELA ARIEL ADRIAN SUC. ELORTONDO	REPUBLICA 1141	03462-15661243
Santa Fe	MARIA TERESA	BRIZUELA ARIEL ADRIAN SUC. MARIA TERESA	OCHO 301	03462-15651280
Santa Fe	LAS ROSAS	CHIAPPERO GABRIEL IVAN	LAVALLE 90	03471-15575020 / 03471-15536851 / 03471-452936
Santa Fe	RAFAELA	CIPOLAT CLAUDIO HECTOR	AV. ERNESTO SALVA 548	03492-420094 / 15587456
Santa Fe	CASILDA	CORTES MARIA DE LOS ANGELES	1º DE MAYO 2785	03464-423578 / 03464-15527195 / 03464-15447332
Santa Fe	LAS TOSCAS	CUSSIT ELEODORO GUSTAVO	CALLE 15 446	03482-492377
Santa Fe	CARLOS PELLEGRINI	DE LA FUENTE LUIS ALEJANDRO	ALMIRANTE BROWN 1136	03401-15412165
Santa Fe	SAN JUSTO	EQUI FABIO GERMAN	BV.PELLEGRINI 2354	03498-427631 // 03498-15478312
Santa Fe	ROSARIO	FERESIN EDUARDO ALBERTO	LIMA 1150	0341-4306264 // 0341-4300931 // 0341-156437730
Santa Fe	ROSARIO	FERNANDEZ EMMANUEL	COCHABAMBA 3516	0341-4599652 / 0341-156359645 / 0341-4325768
Santa Fe	ARMSTRONG	FERNANDEZ LUCIO NICOLAS	CUFFIA 1422	03471-462043
Santa Fe	ROSARIO	FONRRADONA LEONIDAS SALVADOR	San Juan 5313	0341-4372717 // 0341-152610854 / 155157686 / 156869546
Santa Fe	SAN JOSE DE LA ESQUINA	FUGANTE IVAN NELSON	VELEZ SARFIELD 774	03467-461069 / 15636219
Santa Fe	SAN CRISTOBAL	FURLANI CRISTIAN EDUARDO	JUAN B.JUSTO 244	03408-421592
Santa Fe	SANTA FE	GALVEZ ALBERTO ESTEBAN L.Blanca	AV.FACUNDO ZUVIRIA 5321	0342-4841001
Santa Fe	CERES	GANIN PABLO CESAR (Ceres)	AV.MAIPU 173	03491-15501470 (Damian)
Santa Fe	SANTA FE	GARCIA HUGO ALBERTO	JUAN DIAZ DE SOLIS 2640	0342-4557766 / 0342-154461658
Santa Fe	MACIEL	GIAMMARINO LUCAS ARIEL	C. P. STELZER (EX BV. SARMIENTO) 977	03476-620072 // 03476-15302994
Santa Fe	ELORTONDO	HOGAR SERVICIO S.R.L.	MALVINAS ARGENTINAS 737	03462-470600
Santa Fe	SAN VICENTE	LERDA MIGUEL ANGEL	CORDOBA 272	03492-471433
Santa Fe	CAPITAN BERMUDEZ	LOTERO ERICA MARIA	PUERTO ARGENTINO 143	0341-4783700 / 153198153
Santa Fe	VERA	MAIDANA ANIBAL GABRIEL	SAN MARTIN 2434	03483-422523 // 03483-15434277
Santa Fe	SANTA FE	MALISANI RAFAEL	MARTIN ZAPATA 3984	0342-4891099
Santa Fe	LAGUNA PAIVA	MASEDO LUCAS AUGUSTO	SARMIENTO 1221	0342-4940145
Santa Fe	CARCARAÑA	MENGARELLI ESTEBAN CARLOS	PARANA 1376	0341-4940589 / 155716931
Santa Fe	LAS ROSAS	MEYER JAVIER FERNANDO	LUIS LELOIR 430	03471-453349
Santa Fe	CAÑADA RICA	MILICH SERGIO GABRIEL	13 DE JUNIO 504	03460-499029
Santa Fe	ROSARIO	MOYA CRISTIAN FABIAN	BOULEVARD RONDEAU 1036	0341-153412599 (No se atiende en este domicilio) / 0343-154516699
Santa Fe	ELORTONDO	OGGERO GUILLERMO FABIAN	Belgrano 889	03462 - 15302316 / 15660968
Santa Fe	VILLA CONSTITUCION	OLVERA JUAN MANUEL	Belgrano 2155	0336-154349939 / 03400-15537005
Santa Fe	LOS QUIRQUINCHOS	PACHECO SEBASTIAN ALEJANDRO	URQUIZA 653	03465-462014 // 03465-15404325
Santa Fe	RAFAELA	PAROLA SILVIO	PEDRO PFELFLER 533	03492-422367
Santa Fe	CAÑADA DE GOMEZ	PELLERINO JOSE LUIS	CHACABUCO 295	03471-437483
Santa Fe	RECONQUISTA	RAMIREZ NESTOR OSVALDO	LUDUEÑA 241	03482-423982
Santa Fe	BARRANCAS	REYNOSO ESTEBAN GERMAN	ARISTOBULO DEL VALLE 960	03466-420509
Santa Fe	SAN LORENZO	RODES ROMINA SOLEDAD	PERU 3650	0341-155991611 // 03476-687721
Santa Fe	RECONQUISTA	SANCHEZ PABLO OMAR	PUEYREDON 1186	03482-429044 - 15696733
Santa Fe	ROSARIO	SERVICE ITALIA S.R.L.	CORRIENTES 3562	0341-4627554 / 5581200 / 5581300 / Whatsapp: 0341-5459337
Santa Fe	SUNCHALES	STRADA MARCELO ESTEBAN	AV. RIVADAVIA 169	03493-420172 // 03493-15405755
Santa Fe	CAFFERATA	STRAMESI MARIO CASILDO	SANTA FE 515	03468-498382 // 03468-15645236 // 03468-15435131
Santa Fe	CASILDA	TIEPPO JOSE DAVID	BUENOS AIRES 3498	03464-427467 // 03464-15537317
Santa Fe	SUNCHALES	VARDIERO JUAN ENRIQUE	ALBERDI 189	03493-422314
Santa Fe	VENADO TUERTO	VITI FEDERICO EDUARDO	SAN MARTIN 1060	03462-423621 // 03462-15602198
Santa Fe	RAFAELA	WALKER CLAUDIA LORENA	ANGELA DE LA CASA ESQ.VELEZ SANSFIELD 296	03492-421176
Santa Fe	SAN CARLOS CENTRO	ZABALA SEBASTIAN ARIEL	SUCHON 954	03404-421375 / 03404-15593541
Santiago del Estero	LA BANDA	DIAZ DIEGO ALVARO	JIMENEZ Y SLOD LUNA - PQUE. IND. LA ISLA	0385-4372777 // 0385-4373033
Santiago del Estero	SANTIAGO DEL ESTERO	RIUIZ JORGE HORACIO	ANTENOR ALVAREZ 326	0385-15698046 // 0385-4344528
Santiago del Estero	LA BANDA	SORIA PEREYRA OSCAR E	BO.AMPIAC.CENTRAL ARGENT.MZA.A L.3 CALLE 13	0385-4278542 // 0385-155950574
Tierra del Fuego	RIO GRANDE	RADIO VICTORIA TCL ARGENTINA S.A. (Rio Grande)	COMBATE DE MONTEVIDEO 755	02964-422117 / 02964-426329
Tucuman	SAN MIGUEL DE TUCUMAN	FRANCO ADRIAN MARTIN	LA RIOJA 1193	0381-4848912 / 0381-154494600 / 156048260
Tucuman	CONCEPCION	GRAMAJO JORGE JULIO	JOAQUIN V.GONZALEZ 754	03865-423336 / 03865-15690596
Tucuman	AGUILARES	LOPEZ EDUARDO RAUL	PELLEGRINI 292	03865-15517391
Tucuman	SAN MIGUEL DE TUCUMAN	RODRIGUEZ CARLOS ARTEMIO	Block 15 PB "B" Bo.Padilla Diag.II esq.Av.Central	0381-4347127 / 0381-155002682

CERTIFICADO DE GARANTÍA

DISTRIBUYE Y GARANTIZA: RADIO VICTORIA ARGENTINA S.A.

Combate de Montevideo N° 755 - C.P. (9420) Río Grande Provincia de Tierra del Fuego, Antártida e Islas del Atlántico Sur.

DEPARTAMENTO DE SERVICIO TÉCNICO:

Comuníquese al 0810-999-1099.

ESPECIFICACIONES TÉCNICAS Y DE USO: Para una información más detallada de las especificaciones técnicas y modo de uso de su equipo, remitirse a las instrucciones de este manual.

CONDICIONES DE INSTALACIÓN NECESARIAS PARA SU FUNCIONAMIENTO

Remitirse a las instrucciones de este manual.

CONDICIONES DE VALIDEZ DE LA GARANTÍA:

RADIO VICTORIA ARGENTINA S.A. garantiza que el equipo será reparado sin cargo en nuestro Departamento de Servicio Técnico o en los Servicios Técnicos autorizados. A tales efectos, es imprescindible que:

- 1- La fecha de compra figure junto con el sello y firma de la casa vendedora en el presente certificado.
- 2- El presente certificado no se encuentre alterado bajo ningún concepto y en ninguna de sus partes.
- 3- El comprador original acredite su calidad de tal exhibiendo la factura original con fecha de compra.
- 4- El comprador cumpla con las condiciones de uso e instalación necesarias.

Dejamos expresamente declarado que:

A- No se autoriza a persona alguna para que contraiga en nombre de **RADIO VICTORIA ARGENTINA S.A.** ninguna otra obligación que las que aquí se consignan, ni que modifique las mismas.

B- No se encuentran amparadas las reparaciones de defectos originados en causas no inherentes al diseño o fabricación del equipo, tales como:

El transporte en cualquiera de sus formas, entregas o mudanzas, inundaciones, incendios o terremotos, agentes eléctricos externos, altas o bajas tensiones, abuso o mal manejo, uso impropio o distinto del uso doméstico, daños debidos a insectos, roedores, líquidos, sulfatación de pilas u otros agentes extraños, elementos o conjuntos forzados y/o sucios, intervención de personal no autorizado por **RADIO VICTORIA ARGENTINA S.A.**, Deterioro de los indicadores originales de la marca, del modelo y del N° de serie y de cualquier hecho de fuerza mayor o caso fortuito, no siendo esta enumeración taxativa.

Tampoco se encuentran amparados los deterioros aparentes o manifiestos de la unidad, una vez que el comprador expresó conformidad con la entrega del producto, firmando en prueba de ello.

C- No están cubiertos por esta garantía los siguientes casos: Los daños ocasionados al interior y/o exterior del gabinete. Las roturas, golpes o rayaduras causadas por caídas o traslados. Reemplazo de lámparas o fusibles quemados. Roturas o desgastes de bandejas o accesorios del gabinete. Los daños o fallas ocasionadas por deficiencias o interrupciones del circuito de alimentación eléctrica, o defectos de instalación o por intervenciones no autorizadas.

D- Cualquier cuestión judicial que pudiera dar lugar la presente, será resuelta ante la justicia ordinaria de la Capital Federal.

RADIO VICTORIA ARGENTINA S.A. no asume responsabilidad alguna por los daños personales o a la propiedad que pudieran causar la mala instalación o uso indebido del equipo, incluyendo esto último la falta de mantenimiento.

RADIO VICTORIA ARGENTINA S.A. asegura que este equipo cumple norma de seguridad eléctrica (IRAM o norma vigente al momento de su fabricación y certificación).

PLAZO: Por el término de 1(un) Año a partir de la fecha de compra acreditada por la factura original. Este certificado de garantía es válido únicamente en la República Argentina.

ATENCIÓN DEL SERVICIO TÉCNICO.

- Comuníquese con nuestro centro de servicio técnico al 0810-999-1099 o con un Servicio Técnico Autorizado por **RADIO VICTORIA ARGENTINA S.A.** los cuales figuran en listado adjunto.
- Durante la vigencia de esta garantía los gastos de traslado, etc., se regirán por la ley 24.240 cfr. reformas Ley 26.361.
- Para información sobre la venta de repuestos comunicarse con nuestro departamento de Servicio Técnico: 0810-999-1099.

RADIO VICTORIA ARGENTINA S.A. se compromete a cumplir la garantía de su equipo dentro de los 90 (noventa) días posteriores a su pedido, siempre que no medien causas ajenas o de fuerza mayor, no atribuibles a la empresa prestataria de la obligación.

Toda intervención de nuestro Departamento de Servicio Técnico o de un Servicio Técnico Autorizado, realizada a pedido del comprador dentro del plazo de garantía, que no fuera originada por falla o defecto alguno cubierto por este certificado, deberá ser abonado por el interesado de acuerdo a la tarifa vigente.

NOMBRE DEL PROPIETARIO:

DOMICILIO:

TEL.

FECHA DE VENTA FACTURA N°

FIRMA Y SELLO DE LA CASA VENDEDORA

FABRICANTE:

MODELO:

NRO DE SERIE:

